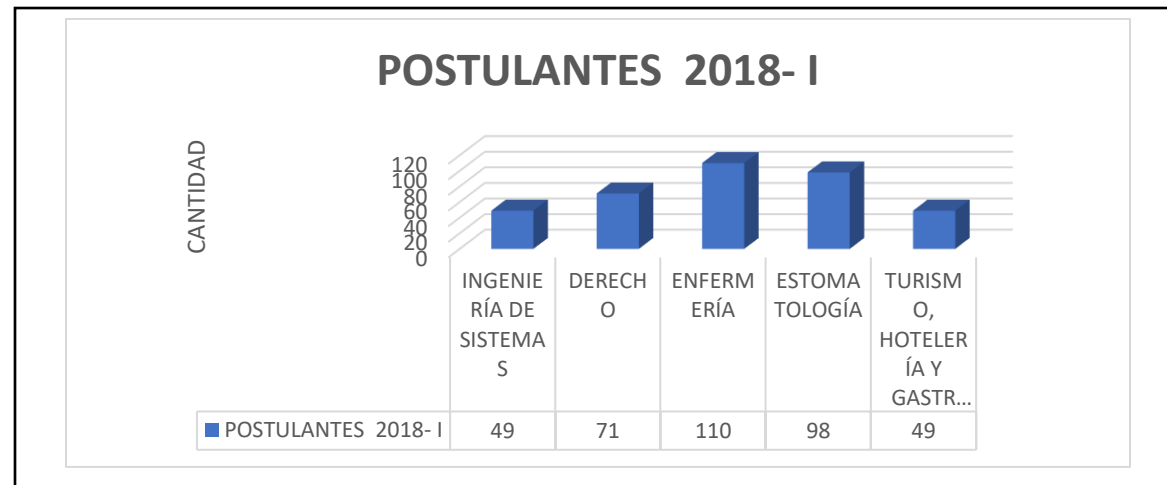


## CUADROS ESTADÍSTICOS UNIVERSIDAD PRIVADA JUAN PABLO II

### POSTULANTES POR ESCUELA PROFESIONAL

PERIODO 2018 - I

POSTULANTES 2018 - I	
ESCUELAS PROFESIONALES	TOTAL
INGENIERÍA DE SISTEMAS	49
DERECHO	71
ENFERMERÍA	110
ESTOMATOLOGÍA	98
TURISMO, HOTELERÍA Y GASTRONOMÍA	49
	<b>377</b>





Juan Pablo II  
Universidad Privada

## POSTULANTES POR MODALIDAD DE INGRESO Y SEXO

PERIODO 2018 – I

MODALIDADES DE INGRESO	INGENIERIA DE SISTEMAS		TOTAL	DERECHO		TOTAL	ENFERMERÍA		TOTAL	ESTOMATOLOGÍA		TOTAL	TURISMO, HOTELERÍA Y GASTRONOMÍA		TOTAL	TOTAL POR MODALIDAD
	SEXO			SEXO			SEXO			SEXO						
	F	M		F	M		F	M		F	M		F	M		
ORDINARIO	8	35	43	43	23	66	63	10	73	32	23	55	23	21	44	281
TITULADOS Y GRADUADOS O ESTUDIANTES DE OTROS CENTROS EDUCATIVOS A NIVEL SUPERIOR	0	2	2	0	0	0	27	3	30	10	4	14	0	0	0	46
TRASLADOS EXTERNOS	0	1	1	2	3	5	5	2	7	19	10	29	1	1	2	44
TRASLADOS INTERNOS	0	0	0	0	0	0	0	0	0	0	0	0	0	0	0	0
DIEZ PRIMEROS ALUMNOS DE CENTROS DE NIVEL SECUNDARIO RESPECTO A LAS UNIVERSIDADES DE LA REGIÓN	0	0	0	0	0	0	0	0	0	0	0	0	0	1	1	1
DEPORTISTAS CALIFICADOS O DESTACADOS ACREDITADOS COMO TALENTO POR EL IPD	0	3	3	0	0	0	0	0	0	0	0	0	0	2	2	5
BENEFICIADOS POR LA BECA PRODAC	0	0	0	0	0	0	0	0	0	0	0	0	0	0	0	0
PERSONAS CON DISCAPACIDAD	0	0	0	0	0	0	0	0	0	0	0	0	0	0	0	0
<b>TOTAL POR ESCUELA PROFESIONAL</b>	<b>8</b>	<b>41</b>	<b>49</b>	<b>45</b>	<b>26</b>	<b>71</b>	<b>95</b>	<b>15</b>	<b>110</b>	<b>61</b>	<b>37</b>	<b>98</b>	<b>24</b>	<b>25</b>	<b>49</b>	<b>377</b>

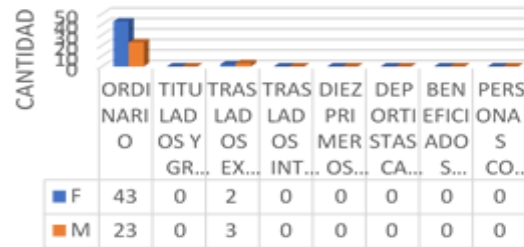


Juan Pablo II  
Universidad Privada

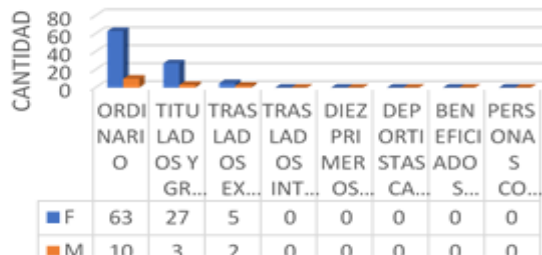
### E.P. DE INGENIERÍA DE SISTEMAS (POSTULANTES/GÉNERO 2018-I)



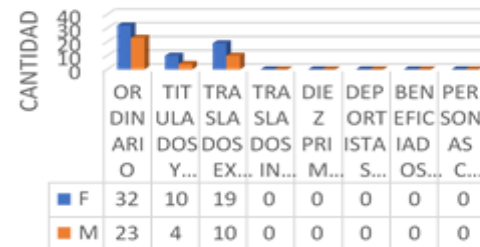
### E.P. DE DERECHO (POSTULANTES/GÉNERO-2018-I)



### E.P. DE ENFERMERÍA (POSTULANTES/GÉNERO 2018-I)



### E.P. DE ESTOMATOLOGÍA (POSTULANTES/GÉNERO 2018-I)



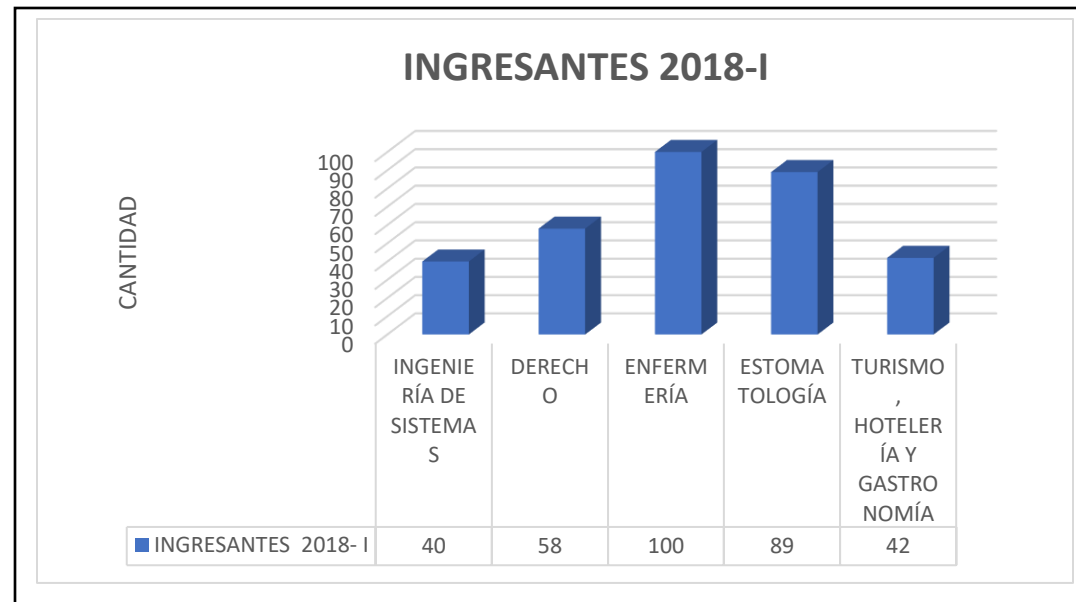
### E.P. INGENIERÍA DE TURISMO, HOTELERÍA Y GASTRONOMÍA (POSTULANTES/GÉNERO 2018-I)



## INGRESANTES POR ESCUELA PROFESIONAL

PERIODO 2017 - II

INGRESANTES 2018 - I	
ESCUELAS PROFESIONALES	TOTAL
INGENIERÍA DE SISTEMAS	40
DERECHO	58
ENFERMERÍA	100
ESTOMATOLOGÍA	89
TURISMO, HOTELERÍA Y GASTRONOMÍA	42
	<b>329</b>





Juan Pablo II  
Universidad Privada

## INGRESANTES POR MODALIDAD DE INGRESO Y SEXO


PERIODO 2018 – I

MODALIDAD DE INGRESO	INGENIERIA DE SISTEMAS		TOTAL	DERECHO		TOTAL	ENFERMERÍA		TOTAL	ESTOMATOLOGÍA		TOTAL	TURISMO, HOTELERÍA Y GASTRONOMÍA		TOTAL	TOTAL POR MODALIDAD
	SEXO			SEXO			SEXO			SEXO			SEXO			
	F	M	F	M	F	M	F	M	F	M	F	M				
ORDINARIO	5	29	34	33	20	53	57	9	66	30	21	51	20	17	37	241
TITULADOS Y GRADUADOS O ESTUDIANTES DE OTROS CENTROS EDUCATIVOS A NIVEL SUPERIOR	0	2	2	0	0	0	26	3	29	9	3	12	0	0	0	43
TRASLADOS EXTERNOS	0	1	1	2	3	5	4	1	5	17	9	26	1	1	2	39
TRASLADOS INTERNOS	0	0	0	0	0	0	0	0	0	0	0	0	0	0	0	0
DIEZ PRIMEROS ALUMNOS DE CENTROS DE NIVEL SECUNDARIO RESPECTO A LAS UNIVERSIDADES DE LA REGIÓN	0	0	0	0	0	0	0	0	0	0	0	0	0	1	1	1
DEPORTISTAS CALIFICADOS O DESTACADOS ACREDITADOS COMO TALES POR EL IPD	0	3	3	0	0	0	0	0	0	0	0	0	0	2	2	5
BENEFICIADOS POR LA BECA PRODAC	0	0	0	0	0	0	0	0	0	0	0	0	0	0	0	0
PERSONAS CON DISCAPACIDAD	0	0	0	0	0	0	0	0	0	0	0	0	0	0	0	0
<b>TOTAL POR ESCUELA PROFESIONAL</b>	<b>5</b>	<b>35</b>	<b>40</b>	<b>35</b>	<b>23</b>	<b>58</b>	<b>87</b>	<b>13</b>	<b>100</b>	<b>56</b>	<b>33</b>	<b>89</b>	<b>21</b>	<b>21</b>	<b>42</b>	<b>329</b>




Juan Pablo II  
Universidad Privada


### E.P. DE INGENIERÍA DE SISTEMAS (INGRESANTES/GÉNERO) 2018-I



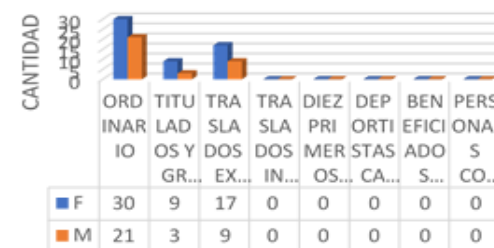
### E.P. DE DERECHO (INGRESANTES/GÉNERO) 2018-I



### E.P. DE ENFERMERÍA (INGRESANTES/GÉNERO) 2018-I



### E.P. DE ESTOMATOLOGÍA (INGRESANTES/GÉNERO) 2018-I



### E.P. DE TURISMO, HOTELERÍA Y GASTRONOMÍA (INGRESANTES/GÉNERO) 2018-I

