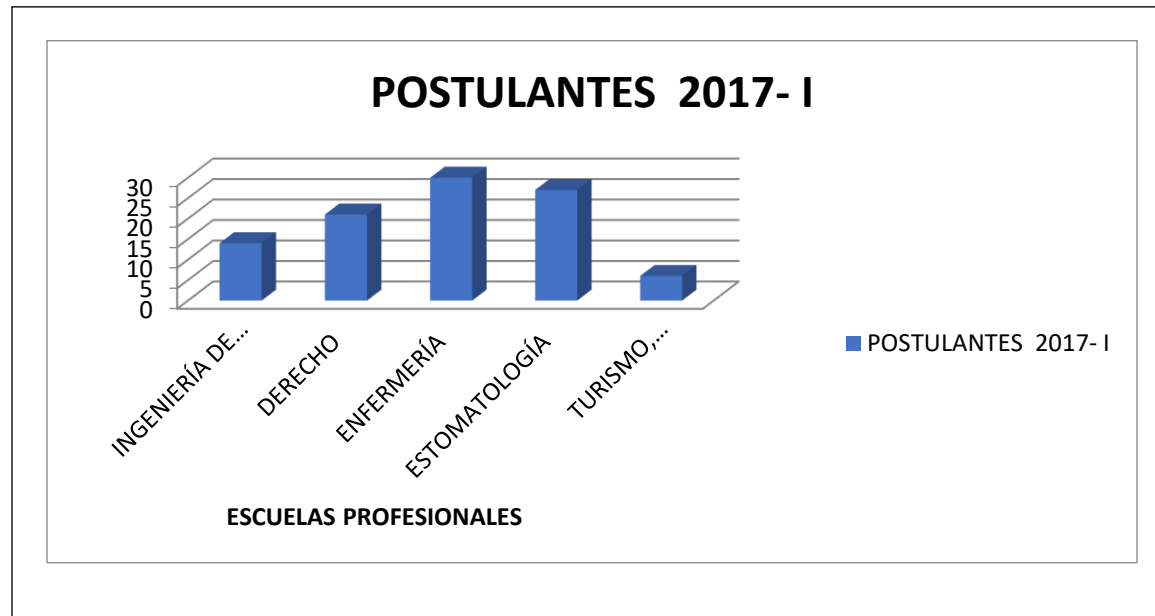


CUADROS ESTADÍSTICOS UNIVERSIDAD PRIVADA JUAN PABLO II

POSTULANTES POR ESCUELA PROFESIONAL

PERIODO 2017 - I

POSTULANTES 2017- I	
ESCUELAS PROFESIONALES	TOTAL
INGENIERÍA DE SISTEMAS	14
DERECHO	21
ENFERMERÍA	30
ESTOMATOLOGÍA	27
TURISMO, HOTELERÍA Y GASTRONOMÍA	6
	98



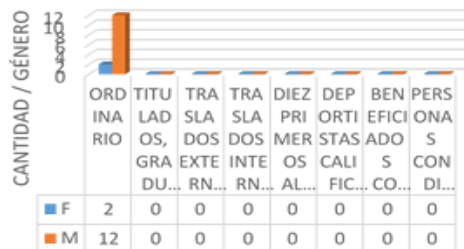
POSTULANTES POR MODALIDAD DE INGRESO Y SEXO

PERIODO 2017 – I

MODALIDADES DE INGRESO	INGENIERIA DE SISTEMAS		TOTAL	DERECHO		TOTAL	ENFERMERÍA		TOTAL	ESTOMATOLOGÍA		TOTAL	TURISMO, HOTELERÍA Y GASTRONOMÍA		TOTAL	TOTAL POR MODALIDAD
	SEXO			SEXO			SEXO			SEXO						
	F	M		F	M		F	M		F	M		F	M		
ORDINARIO	2	12	14	11	8	19	24	4	28	15	10	25	3	3	6	92
TITULADOS, GRADUADOS O ESTUDIANTES DE OTROS CENTROS EDUCATIVOS DE NIVEL SUPERIOR	0	0	0	0	0	0	0	0	0	0	0	0	0	0	0	0
TRASLADOS EXTERNOS	0	0	0	1	1	2	1	1	2	2	0	2	0	0	0	6
TRASLADOS INTERNOS	0	0	0	0	0	0	0	0	0	0	0	0	0	0	0	0
DIEZ PRIMEROS ALUMNOS DE LOS CENTROS DE NIVEL SECUNDARIO, RESPECTO A LAS UNIVERSIDADES DE LA REGIÓN	0	0	0	0	0	0	0	0	0	0	0	0	0	0	0	0
DEPORTISTAS CALIFICADOS O DESTACADOS ACREDITA COMO TALES ANTE EL IPD	0	0	0	0	0	0	0	0	0	0	0	0	0	0	0	0
BENEFICIADOS CON LA BECA PRODAC	0	0	0	0	0	0	0	0	0	0	0	0	0	0	0	0
PERSONAS CON DISCAPACIDAD	0	0	0	0	0	0	0	0	0	0	0	0	0	0	0	0
TOTAL POR ESCUELA PROFESIONAL	2	12	14	12	9	21	25	5	30	17	10	27	3	3	6	98



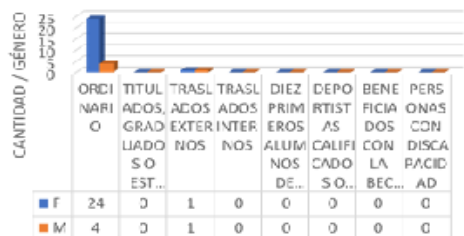
E.P. DE INGENIERÍA DE SISTEMAS POSTULANTES/GÉNERO 2017-I



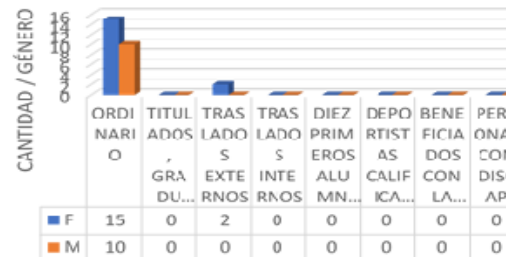
E.P. DE DERECHO POSTULANTES/GÉNERO 2017 - I



E.P. DE ENFERMERÍA POSTULANTES/GÉNERO 2017-I



E.P. DE ESTOMATOLOGÍA POSTULANTES/GÉNERO 2017-I



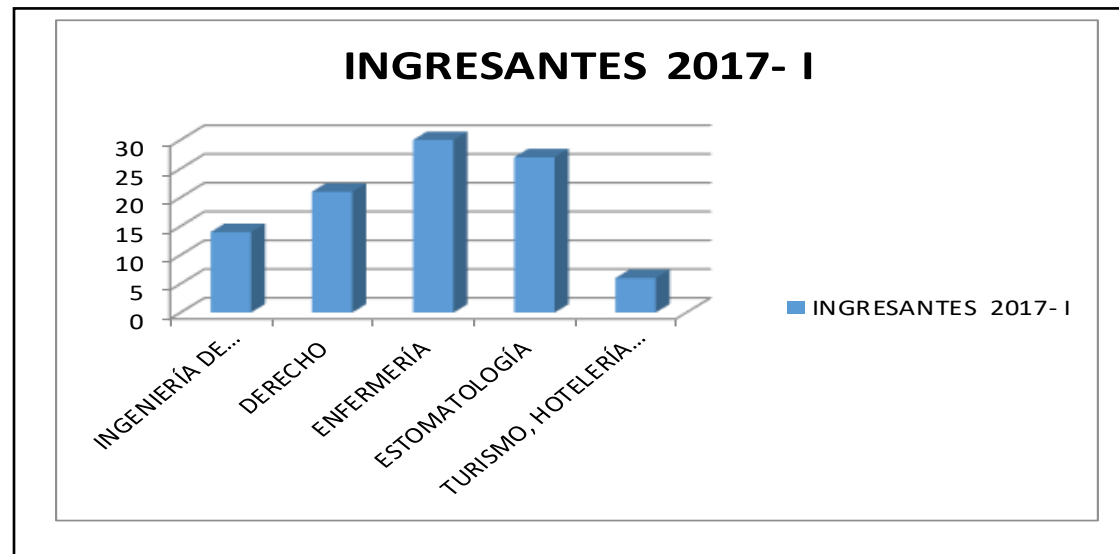
E.P. TURISMO, HOTELERÍA Y GASTRONOMÍA POSTULANTES/GÉNERO 2017-I



INGRESANTES POR ESCUELA PROFESIONAL

PERIODO 2017 - I

INGRESANTES 2017- I	
ESCUELAS PROFESIONALES	TOTAL
INGENIERÍA DE SISTEMAS	14
DERECHO	21
ENFERMERÍA	30
ESTOMATOLOGÍA	27
TURISMO, HOTELERÍA Y GASTRONOMÍA	6
	98





Juan Pablo II
Universidad Privada

INGRESANTES POR MODALIDAD DE INGRESO Y SEXO

PERIODO 2017 – I

MODALIDADES DE INGRESO	INGENIERIA DE SISTEMAS		TOTAL	DERECHO		TOTAL	ENFERMERÍA		TOTAL	ESTOMATOLOGÍA		TOTAL	TURISMO, HOTELERÍA Y GASTRONOMÍA		TOTAL	TOTAL POR MODALIDAD	%
	SEXO			SEXO			SEXO			SEXO							
	F	M		F	M		F	M		F	M		F	M			
ORDINARIO	2	12	14	11	8	19	24	4	28	15	10	25	3	3	6	92	93.88
TITULADOS, GRADUADOS O ESTUDIANTES DE OTROS CENTROS EDUCATIVOS DE NIVEL SUPERIOR	0	0	0	0	0	0	0	0	0	0	0	0	0	0	0	0	0.00
TRASLADOS EXTERNOS	0	0	0	1	1	2	1	1	2	2	0	2	0	0	0	6	6.12
TRASLADOS INTERNOS	0	0	0	0	0	0	0	0	0	0	0	0	0	0	0	0	0.00
DIEZ PRIMEROS ALUMNOS DE LOS CENTROS DE NIVEL SECUNDARIO, RESPECTO A LAS UNIVERSIDADES DE LA REGIÓN	0	0	0	0	0	0	0	0	0	0	0	0	0	0	0	0	0.00
DEPORTISTAS CALIFICADOS O DESTACADOS ACREDITA COMO TALES ANTE EL IPD	0	0	0	0	0	0	0	0	0	0	0	0	0	0	0	0	0.00
BENEFICIADOS CON LA BECA PRODAC	0	0	0	0	0	0	0	0	0	0	0	0	0	0	0	0	0.00
PERSONAS CON DISCAPACIDAD	0	0	0	0	0	0	0	0	0	0	0	0	0	0	0	0	0.00
TOTAL POR ESCUELA PROFESIONAL	2	12	14	12	9	21	25	5	30	17	10	27	3	3	6	98	100.00



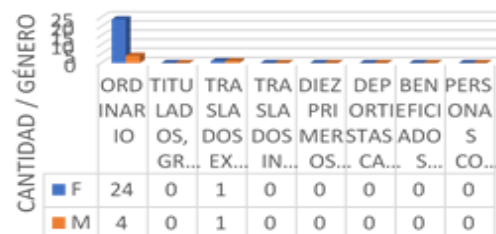
E.P. DE INGENIERÍA DE SISTEMAS INGRESANTES/GÉNERO 2017-I



E.P. DE DERECHO INGRESANTES/GÉNERO 2017-I



E.P. DE ENFERMERÍA INGRESANTES/GÉNERO 2017-I



E.P. DE ESTOMATOLOGÍA INGRESANTES/GÉNERO 2017-I



E.P. DE TURISMO, HOTELERÍA Y GASTRONOMÍA INGRESANTES/GÉNERO 2017-I

