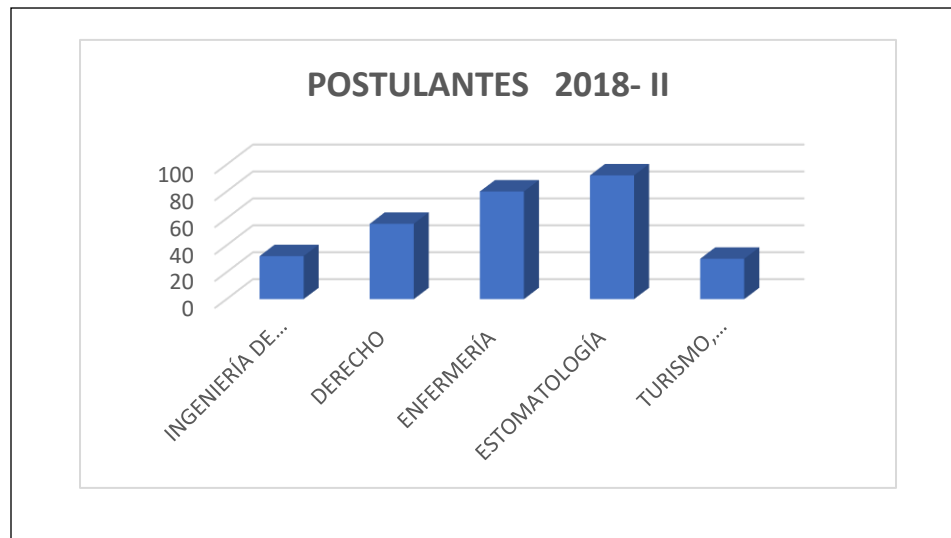


CUADROS ESTADÍSTICOS UNIVERSIDAD PRIVADA JUAN PABLO II

POSTULANTES POR ESCUELA PROFESIONAL

PERIODO 2018 – II

POSTULANTES 2018- II	
ESCUELAS PROFESIONALES	TOTAL
INGENIERÍA DE SISTEMAS	32
DERECHO	56
ENFERMERÍA	80
ESTOMATOLOGÍA	92
TURISMO, HOTELERÍA Y GASTRONOMÍA	30
	290





POSTULANTES POR MODALIDAD DE INGRESO Y SEXO

PERIODO 2018 – II

MODALIDADES DE INGRESO	INGENIERIA DE SISTEMAS		TOTAL	DERECHO		TOTAL	ENFERMERÍA		TOTAL	ESTOMATOLOGÍA		TOTAL	TURISMO, HOTELERÍA Y GASTRONOMÍA		TOTAL	TOTAL POR MODALIDAD
	SEXO			SEXO			SEXO			SEXO						
	F	M	F	M	F	M	F	M	F	M						
ORDINARIO	4	24	28	31	19	50	45	8	53	23	12	35	18	12	30	196
TITULADOS Y GRADUADOS O ESTUDIANTES DE OTROS CENTROS EDUCATIVOS A NIVEL SUPERIOR	0	2	2	0	3	3	19	2	21	6	0	6	0	0	0	32
TRASLADOS EXTERNOS	0	1	1	0	2	2	5	1	6	24	27	51	0	0	0	60
TRASLADOS INTERNOS	0	0	0	1	0	1	0	0	0	0	0	0	0	0	0	1
DIEZ PRIMEROS ALUMNOS DE CENTROS DE NIVEL SECUNDARIO RESPECTO A LAS UNIVERSIDADES DE LA REGIÓN	0	0	0	0	0	0	0	0	0	0	0	0	0	0	0	0
DEPORTISTAS CALIFICADOS O DESTACADOS ACREDITADOS COMO TALES POR EL IPD	0	1	0	0	0	0	0	0	0	0	0	0	0	0	0	1
BENEFICIADOS POR LA BECA PRODAC	0	0	0	0	0	0	0	0	0	0	0	0	0	0	0	0
PERSONAS CON DISCAPACIDAD	0	0	0	0	0	0	0	0	0	0	0	0	0	0	0	0
TOTAL POR ESCUELA PROFESIONAL	4	28	32	32	24	56	69	11	80	53	39	92	18	12	30	290



Juan Pablo II
Universidad Privada

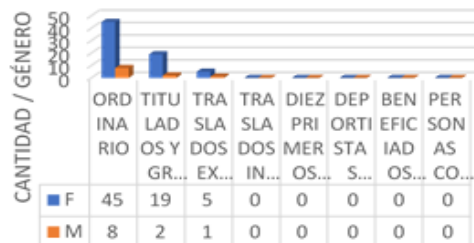
E.P. DE INGENIERÍA DE SISTEMAS (POSTULANTES/GÉNERO) 2018-II



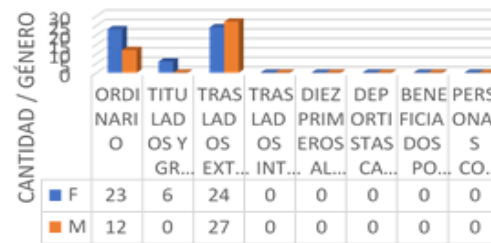
E.P. DE DERECHO (POSTULANTES/GÉNERO) 2018 -II



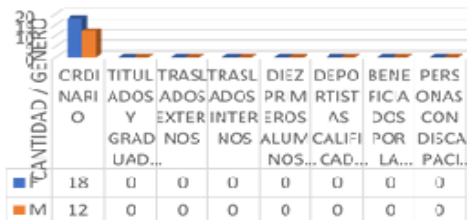
E.P. DE ENFERMERÍA (POSTULANTES/GÉNERO) 2018-II



E.P. DE ESTOMATOLOGÍA (POSTULANTES/GÉNERO) 2018-II



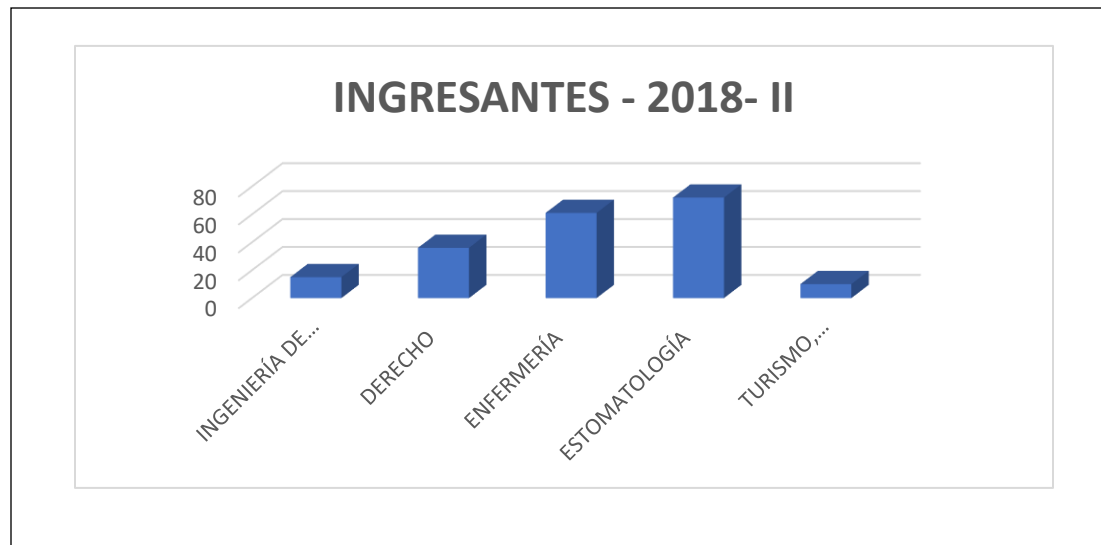
E.P. DE TURISMO, HOTELERÍA Y GASTRONOMÍA (POSTULANTES/GÉNERO) 2018-II



INGRESANTES POR ESCUELA PROFESIONAL

PERIODO 2018 - II

INGRESANTES - 2018- II	
ESCUELAS PROFESIONALES	TOTAL
INGENIERÍA DE SISTEMAS	15
DERECHO	36
ENFERMERÍA	61
ESTOMATOLOGÍA	72
TURISMO, HOTELERÍA Y GASTRONOMÍA	10
	194





Juan Pablo II
Universidad Privada


INGRESANTES POR MODALIDAD DE INGRESO Y SEXO

PERIODO 2018 – II

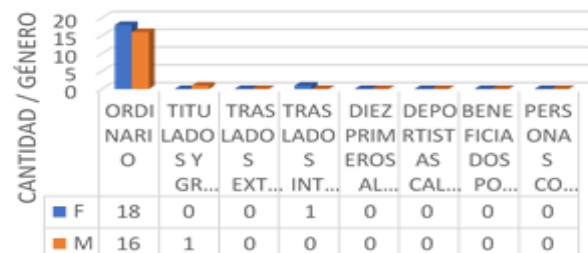
MODALIDADES DE INGRESO	INGENIERIA DE SISTEMAS		TOTAL	DERECHO		TOTAL	ENFERMERÍA		TOTAL	ESTOMATOLOGÍA		TOTAL	TURISMO, HOTELERÍA Y GASTRONOMÍA		TOTAL	TOTAL POR MODALIDAD
	SEXO			SEXO			SEXO			SEXO						
	F	M		F	M		F	M		F	M		F	M		
ORDINARIO	0	13	13	18	16	34	32	6	38	17	10	27	5	5	10	122
TITULADOS Y GRADUADOS O ESTUDIANTES DE OTROS CENTROS EDUCATIVOS A NIVEL SUPERIOR	0	1	1	0	1	1	16	2	18	5	0	5	0	0	0	25
TRASLADOS EXTERNOS	0	0	0	0	0	0	4	1	5	18	22	40	0	0	0	45
TRASLADOS INTERNOS	0	0	0	1	0	1	0	0	0	0	0	0	0	0	0	1
DIEZ PRIMEROS ALUMNOS DE CENTROS DE NIVEL SECUNDARIO RESPECTO A LAS UNIVERSIDADES DE LA REGIÓN	0	0	0	0	0	0	0	0	0	0	0	0	0	0	0	0
DEPORTISTAS CALIFICADOS O DESTACADOS ACREDITADOS COMO TALES POR EL IPD	0	1	1	0	0	0	0	0	0	0	0	0	0	0	0	1
BENEFICIADOS POR LA BECA PRODAC	0	0	0	0	0	0	0	0	0	0	0	0	0	0	0	0
PERSONAS CON DISCAPACIDAD	0	0	0	0	0	0	0	0	0	0	0	0	0	0	0	0
TOTAL POR ESCUELA PROFESIONAL	0	15	15	19	17	36	52	9	61	40	32	72	5	5	10	194



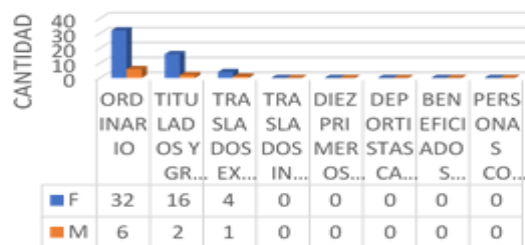
E.P. DE INGENIERÍA DE SISTEMAS (INGRESANTES/GÉNERO) 2018-II



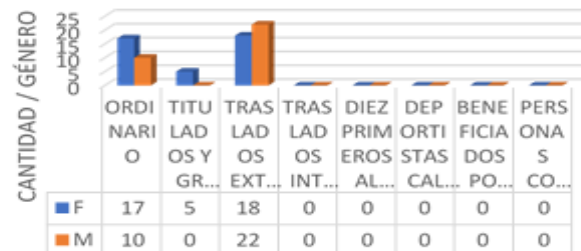
E.P. DE DERECHO (INGRESANTES/GÉNERO) 2018 - II



E.P. DE ENFERMERÍA (INGRESANTES/GÉNERO) 2018-II



E.P. DE ESTOMATOLOGÍA (INGRESANTES/GÉNERO) 2018-II



E.P. DE TURISMO, HOTELERÍA Y GASTRONOMÍA (INGRESANTES/GÉNERO) 2018-II

