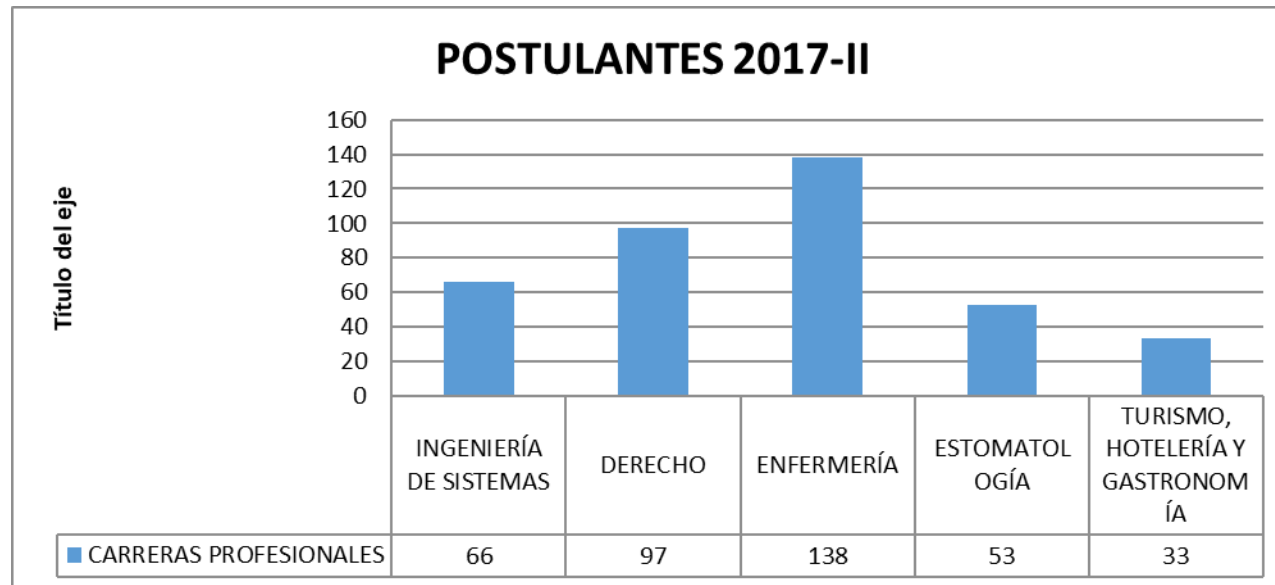


CUADROS ESTADÍSTICOS UNIVERSIDAD PRIVADA JUAN PABLO II

POSTULANTES POR ESCUELA PROFESIONAL

PERIODO 2017 – II

POSTULANTES 2017-II	
CARRERAS PROFESIONALES	TOTAL
INGENIERÍA DE SISTEMAS	66
DERECHO	97
ENFERMERÍA	138
ESTOMATOLOGÍA	53
TURISMO, HOTELERÍA Y GASTRONOMÍA	33
	387





Juan Pablo II
Universidad Privada

POSTULANTES POR MODALIDAD DE INGRESO Y SEXO

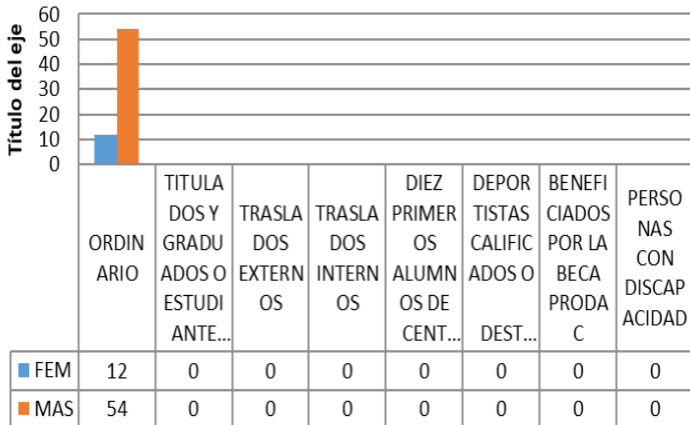
PERIODO 2017 – II

MODALIDADES DE INGRESO	INGENIERIA DE SISTEMAS		TOTAL	DERECHO		TOTAL	ENFERMERÍA		TOTAL	ESTOMATOLOGÍA		TOTAL	TURISMO, HOTELERÍA Y GASTRONOMÍA		TOTAL	TOTAL POR MODALIDAD
	SEXO			SEXO			SEXO			SEXO						
	FEM	MAS		FEM	MAS		FEM	MAS		FEM	MAS		FEM	MAS		
ORDINARIO	12	54	66	46	47	93	102	21	123	31	19	50	19	14	33	365
TITULADOS Y GRADUADOS O ESTUDIANTES DE OTROS CENTROS EDUCATIVOS A NIVEL SUPERIOR	0	0	0	1	0	1	0	1	1	0	0	0	0	0	0	2
TRASLADOS EXTERNOS	0	0	0	2	1	3	14	0	14	3	0	3	0	0	0	20
TRASLADOS INTERNOS	0	0	0	0	0	0	0	0	0	0	0	0	0	0	0	0
DIEZ PRIMEROS ALUMNOS DE CENTROS DE NIVEL SECUNDARIO RESPECTO A LAS UNIVERSIDADES DE LA REGIÓN	0	0	0	0	0	0	0	0	0	0	0	0	0	0	0	0
DEPORTISTAS CALIFICADOS O DESTACADOS ACREDITADOS COMO TALES POR EL IPD	0	0	0	0	0	0	0	0	0	0	0	0	0	0	0	0
BENEFICIADOS POR LA BECA PRODAC	0	0	0	0	0	0	0	0	0	0	0	0	0	0	0	0
PERSONAS CON DISCAPACIDAD	0	0	0	0	0	0	0	0	0	0	0	0	0	0	0	0
TOTAL POR ESCUELA PROFESIONAL	12	54	66	49	48	97	116	22	138	34	19	53	19	14	33	387

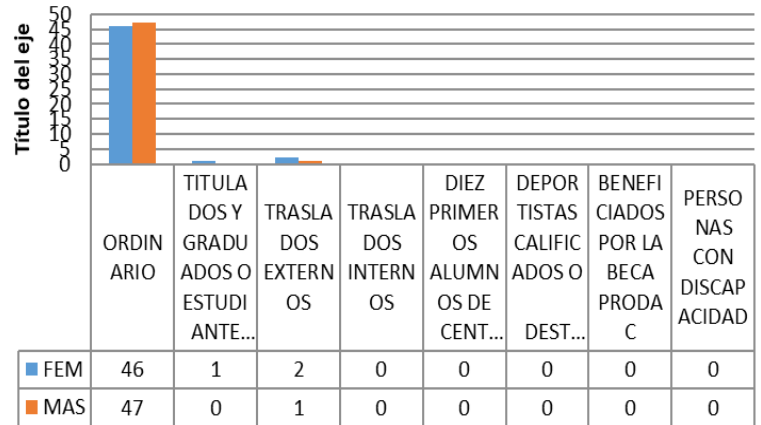


Juan Pablo II
Universidad Privada

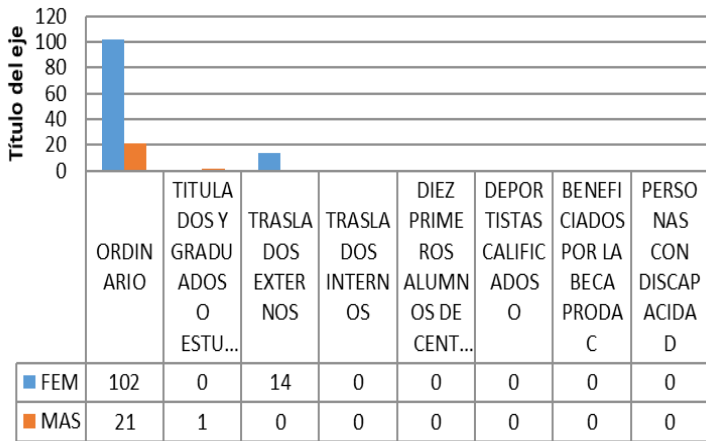
E. P. DE INGENIERÍA DE SISTEMAS



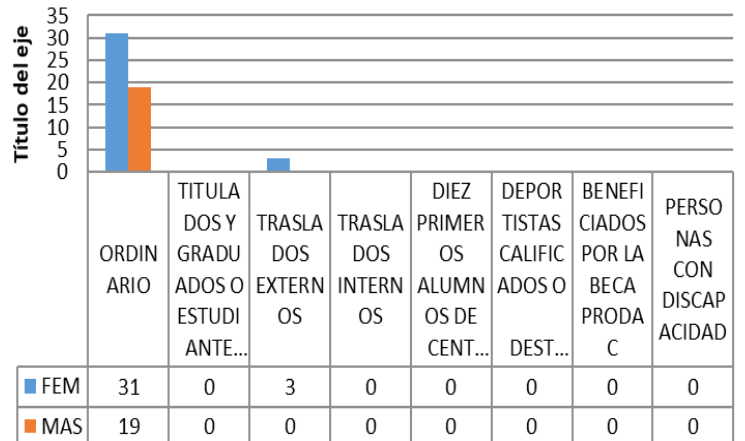
E. P. DE DERECHO



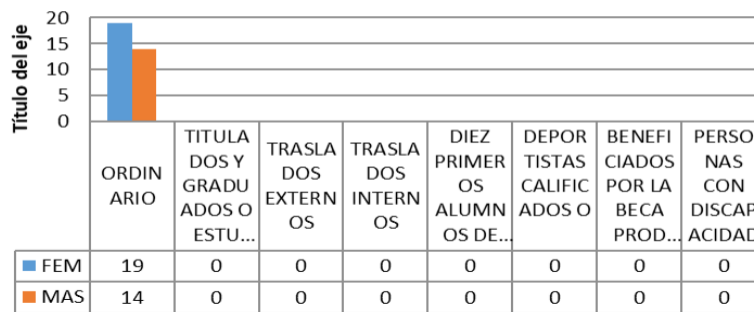
E. P. DE ENFERMERÍA



E. P. DE ESTOMATOLOGÍA



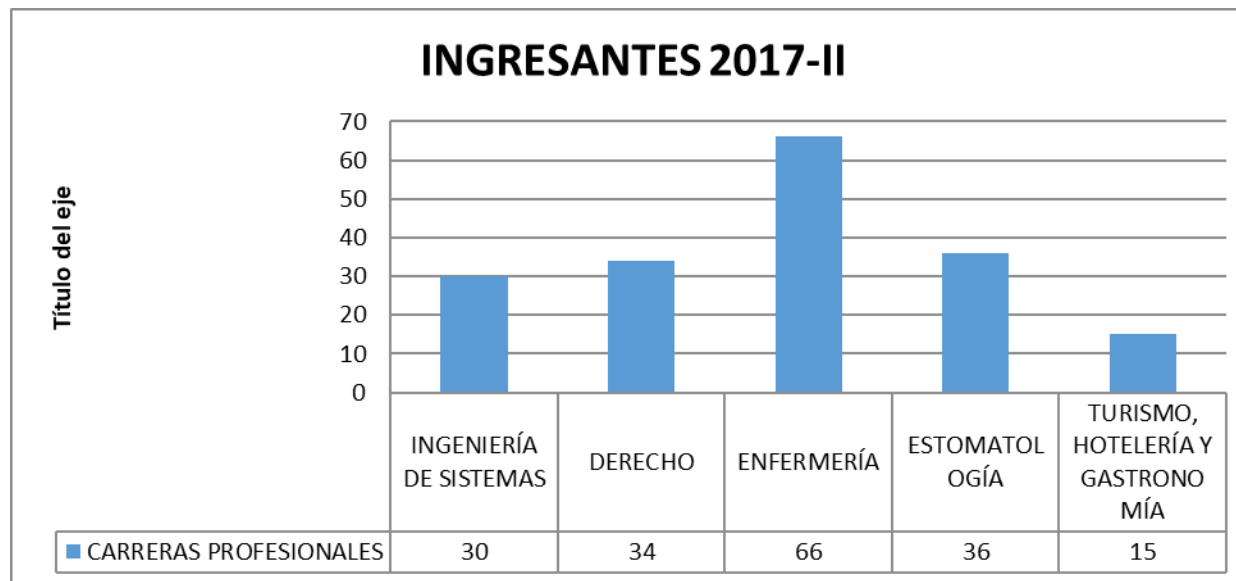
E. P. DE TURISMO, HOTELERÍA Y GASTRONOMÍA



INGRESANTES POR ESCUELA PROFESIONAL

PERIODO 2017 - II

INGRESANTES 2017- II	
CARRERAS PROFESIONALES	TOTAL
INGENIERÍA DE SISTEMAS	30
DERECHO	34
ENFERMERÍA	66
ESTOMATOLOGÍA	36
TURISMO, HOTELERÍA Y GASTRONOMÍA	15
	181





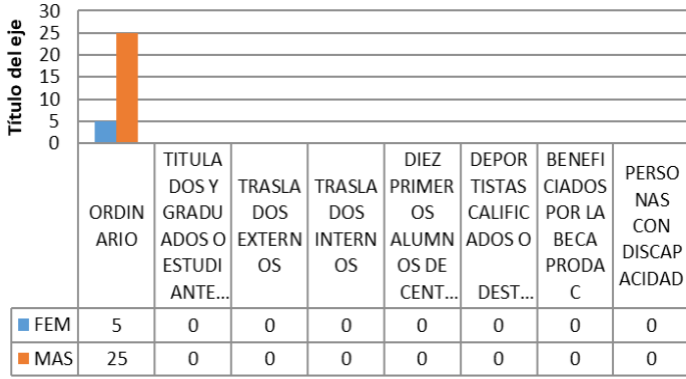
Juan Pablo II
Universidad Privada

INGRESANTES POR MODALIDAD DE INGRESO Y SEXO

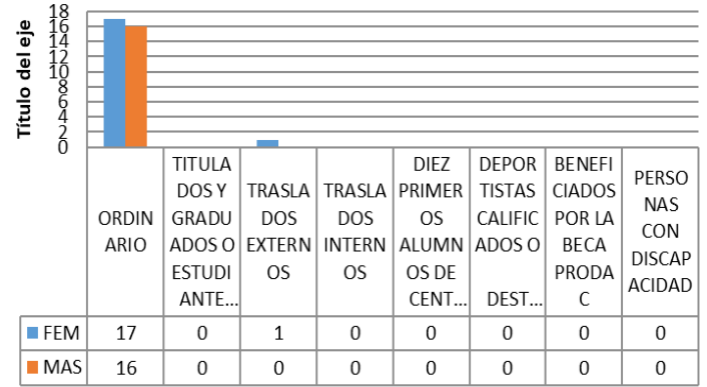
PERIODO 2017 – II

MODALIDADES DE INGRESO	INGENIERIA DE SISTEMAS		TOTAL	DERECHO		TOTAL	ENFERMERÍA		TOTAL	ESTOMATOLOGÍA		TOTAL	TURISMO, HOTELERÍA Y GASTRONOMÍA		TOTAL	TOTAL POR MODALIDAD
	SEXO			SEXO			SEXO			SEXO						
	FEM	MAS	FEM	MAS	FEM	MAS	FEM	MAS	FEM	MAS						
ORDINARIO	5	25	30	17	16	33	52	9	61	20	14	34	8	7	15	173
TITULADOS Y GRADUADOS O ESTUDIANTES DE OTROS CENTROS EDUCATIVOS A NIVEL SUPERIOR	0	0	0	0	0	0	0	1	1	0	0	0	0	0	0	1
TRASLADOS EXTERNOS	0	0	0	1	0	1	4	0	4	2	0	2	0	0	0	7
TRASLADOS INTERNOS	0	0	0	0	0	0	0	0	0	0	0	0	0	0	0	0
DIEZ PRIMEROS ALUMNOS DE CENTROS DE NIVEL SECUNDARIO RESPECTO A LAS UNIVERSIDADES DE LA REGIÓN	0	0	0	0	0	0	0	0	0	0	0	0	0	0	0	0
DEPORTISTAS CALIFICADOS O DESTACADOS ACREDITADOS COMO TALES POR EL IPD	0	0	0	0	0	0	0	0	0	0	0	0	0	0	0	0
BENEFICIADOS POR LA BECA PRODAC	0	0	0	0	0	0	0	0	0	0	0	0	0	0	0	0
PERSONAS CON DISCAPACIDAD	0	0	0	0	0	0	0	0	0	0	0	0	0	0	0	0
TOTAL POR ESCUELA PROFESIONAL	5	25	30	18	16	34	56	10	66	22	14	36	8	7	15	181

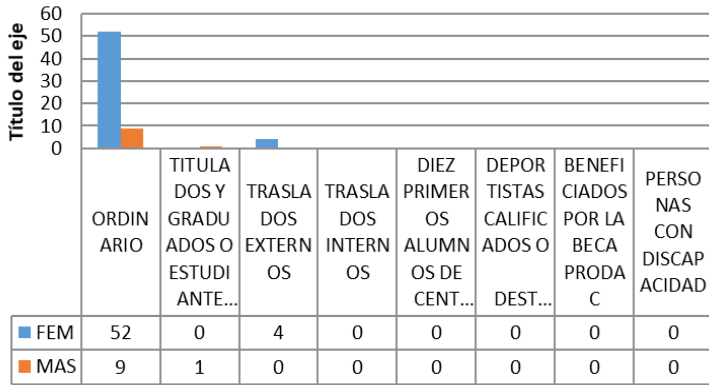
E. P. DE INGENIERÍA DE SISTEMAS



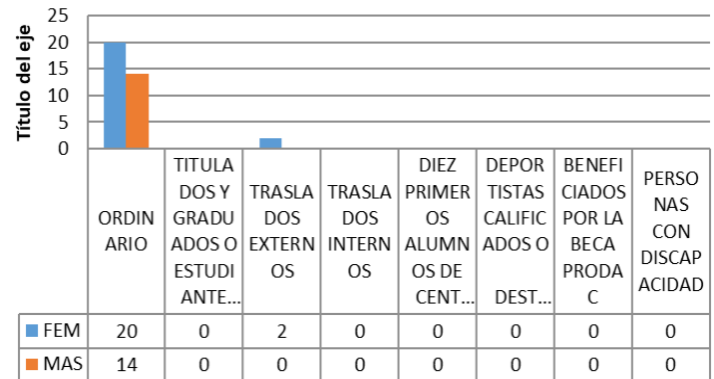
E. P. DE DERECHO



E. P. DE ENFERMERÍA



E. P. DE ESTOMATOLOGÍA



E. P. DE TURISMO, HOTELERÍA Y GASTRONOMÍA

