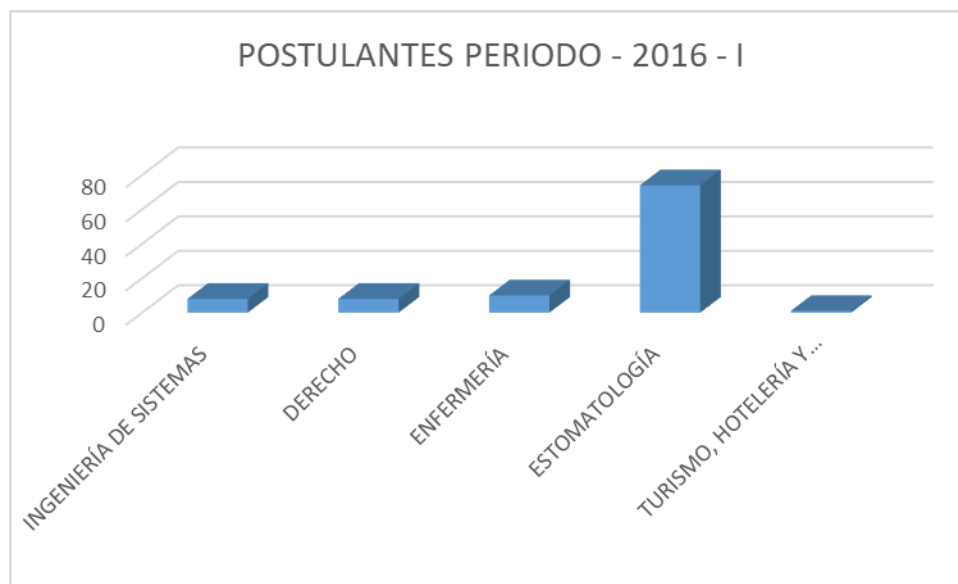


CUADROS ESTADÍSTICOS UNIVERSIDAD PRIVADA JUAN PABLO II

POSTULANTES POR ESCUELA PROFESIONAL

PERIODO 2016 - I

POSTULANTES 2016 - I	
ESCUELAS PROFESIONALES	TOTAL
INGENIERÍA DE SISTEMAS	8
DERECHO	8
ENFERMERÍA	10
ESTOMATOLOGÍA	74
TURISMO, HOTELERÍA Y GASTRONOMÍA	1
	101





POSTULANTES POR MODALIDAD DE INGRESO Y SEXO

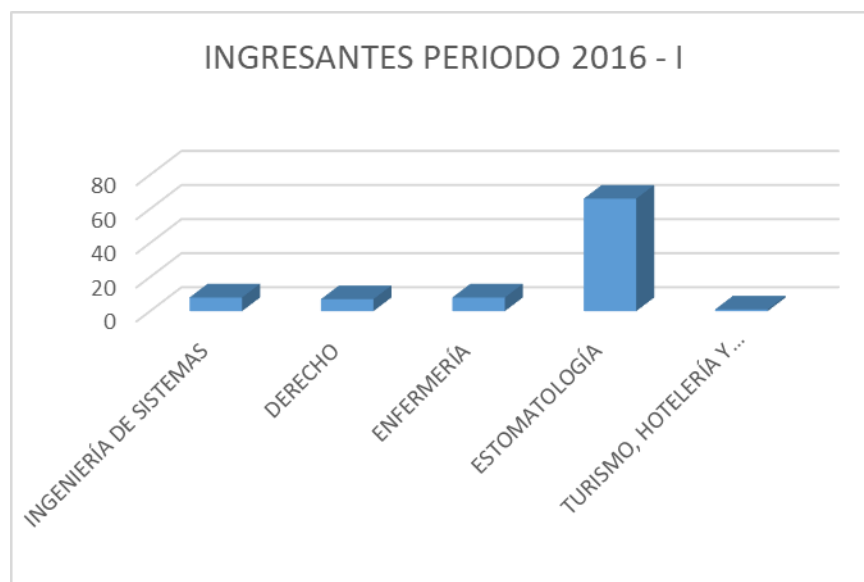
PERIODO 2016 – I

MODALIDADES DE INGRESO	INGENIERIA DE SISTEMAS		TOTAL	DERECHO		TOTAL	ENFERMERÍA		TOTAL	ESTOMATOLOGÍA		TOTAL	TURISMO, HOTELERÍA Y GASTRONOMÍA		TOTAL	TOTAL POR MODALIDAD
	SEXO			SEXO			SEXO			SEXO			SEXO			
	F	M	F	M	F	M	F	M	F	M	F	M				
ORDINARIO	2	4	6	3	3	6	5	1	6	39	21	60	0	0	0	78
CENTRO PRE	0	2	2	1	1	2	3	1	4	10	4	14	1	0	1	23
TITULADOS Y GRADUADOS O ESTUDIANTES DE OTROS CENTROS EDUCATIVOS A NIVEL SUPERIOR	0	0	0	0	0	0	0	0	0	0	0	0	0	0	0	0
TRASLADOS EXTERNOS	0	0	0	0	0	0	0	0	0	0	0	0	0	0	0	0
TRASLADOS INTERNOS	0	0	0	0	0	0	0	0	0	0	0	0	0	0	0	0
DIEZ PRIMEROS ALUMNOS DE CENTROS DE NIVEL SECUNDARIO RESPECTO A LAS UNIVERSIDADES DE LA REGIÓN	0	0	0	0	0	0	0	0	0	0	0	0	0	0	0	0
DEPORTISTAS CALIFICADOS O DESTACADOS ACREDITADOS COMO TALES POR EL IPD	0	0	0	0	0	0	0	0	0	0	0	0	0	0	0	0
BENEFICIADOS POR LA BECA PRODAC	0	0	0	0	0	0	0	0	0	0	0	0	0	0	0	0
PERSONAS CON DISCAPACIDAD	0	0	0	0	0	0	0	0	0	0	0	0	0	0	0	0
TOTAL POR ESCUELA PROFESIONAL	2	6	8	4	4	8	8	2	10	49	25	74	1	0	1	101

INGRESANTES POR ESCUELA PROFESIONAL

PERIODO 2016 - I

INGRESANTES 2016 - I	
ESCUELAS PROFESIONALES	TOTAL
INGENIERÍA DE SISTEMAS	8
DERECHO	7
ENFERMERÍA	8
ESTOMATOLOGÍA	66
TURISMO, HOTELERÍA Y GASTRONOMÍA	1
	90





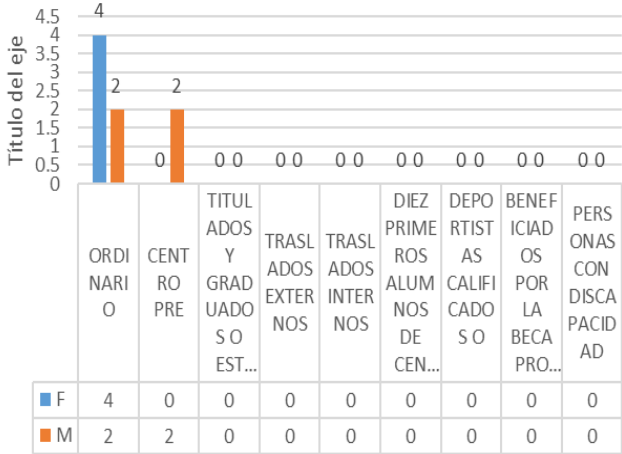
Juan Pablo II
Universidad Privada

INGRESANTES POR MODALIDAD DE INGRESO Y SEXO

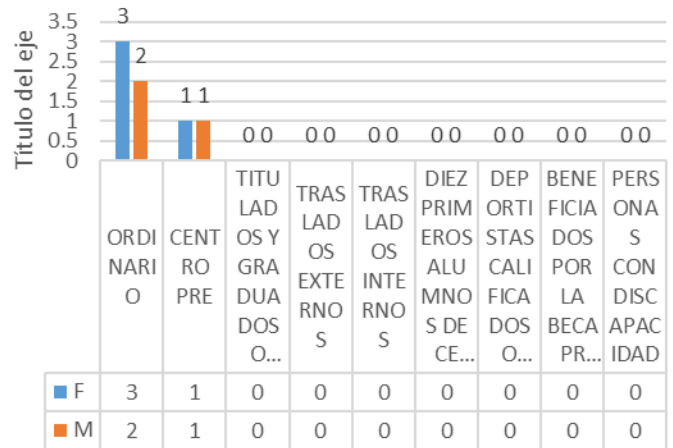
PERIODO 2016 – I

MODALIDADES DE INGRESO	INGENIERIA DE SISTEMAS		TOTAL	DERECHO		TOTAL	ENFERMERÍA		TOTAL	ESTOMATOLOGÍA		TOTAL	TURISMO, HOTELERÍA Y GASTRONOMÍA		TOTAL	TOTAL POR MODALIDAD
	SEXO			SEXO			SEXO			SEXO						
	F	M		F	M		F	M		F	M		F	M		
ORDINARIO	4	2	6	3	2	5	4	0	4	32	20	52	0	0	0	67
CENTRO PRE	0	2	2	1	1	2	3	1	4	10	4	14	1	0	1	23
TITULADOS Y GRADUADOS O ESTUDIANTES DE OTROS CENTROS EDUCATIVOS A NIVEL SUPERIOR	0	0	0	0	0	0	0	0	0	0	0	0	0	0	0	0
TRASLADOS EXTERNOS	0	0	0	0	0	0	0	0	0	0	0	0	0	0	0	0
TRASLADOS INTERNOS	0	0	0	0	0	0	0	0	0	0	0	0	0	0	0	0
DIEZ PRIMEROS ALUMNOS DE CENTROS DE NIVEL SECUNDARIO RESPECTO A LAS UNIVERSIDADES DE LA REGIÓN	0	0	0	0	0	0	0	0	0	0	0	0	0	0	0	0
DEPORTISTAS CALIFICADOS O DESTACADOS ACREDITADOS COMO TALES POR EL IPD	0	0	0	0	0	0	0	0	0	0	0	0	0	0	0	0
BENEFICIADOS POR LA BECA PRODAC	0	0	0	0	0	0	0	0	0	0	0	0	0	0	0	0
PERSONAS CON DISCAPACIDAD	0	0	0	0	0	0	0	0	0	0	0	0	0	0	0	0
TOTAL POR ESCUELA PROFESIONAL	4	4	8	4	3	7	7	1	8	42	24	66	1	0	1	90

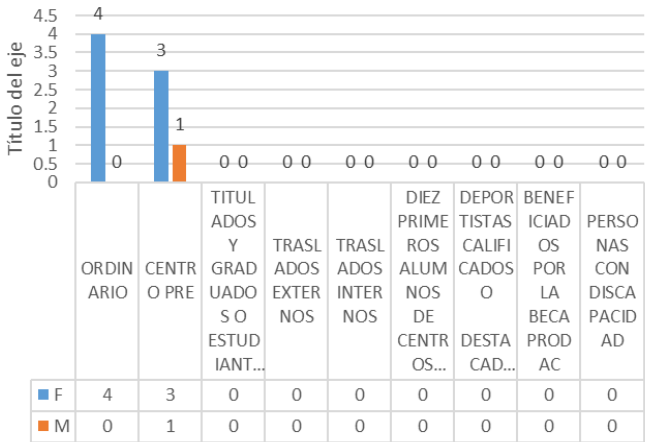
E.P. DE INGENIERÍA DE SISTEMAS



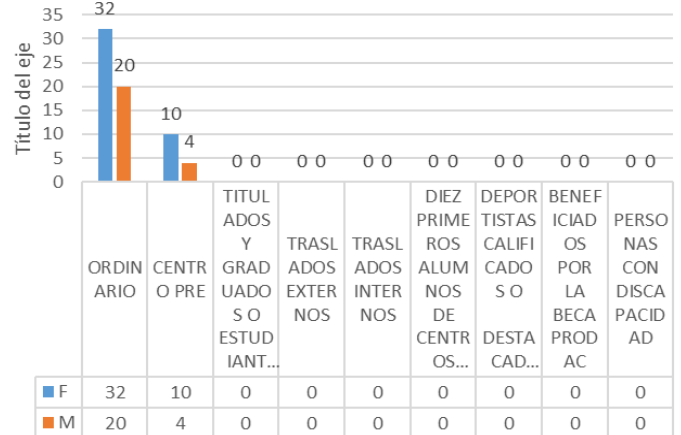
E.P. DE DERECHO



E.P. DE ENFERMERÍA



E.P. DE ESTOMATOLOGÍA



E.P. DE TURISMO, HOTELERÍA Y GASTRONOMÍA

