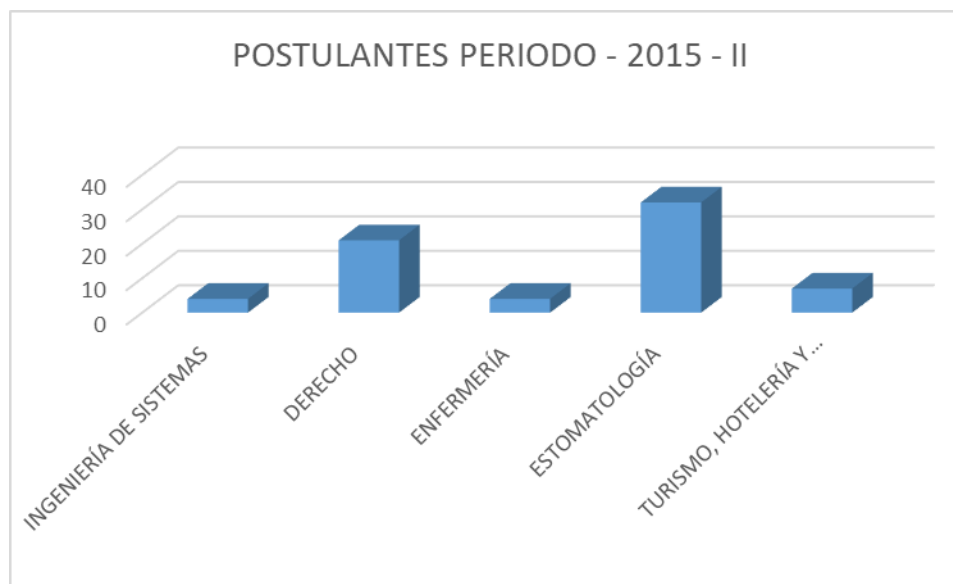


CUADROS ESTADÍSTICOS UNIVERSIDAD PRIVADA JUAN PABLO II

POSTULANTES POR ESCUELA PROFESIONAL

PERIODO 2015 - II

POSTULANTES 2015 - II	
ESCUELAS PROFESIONALES	TOTAL
INGENIERÍA DE SISTEMAS	4
DERECHO	21
ENFERMERÍA	4
ESTOMATOLOGÍA	32
TURISMO, HOTELERÍA Y GASTRONOMÍA	7
	68



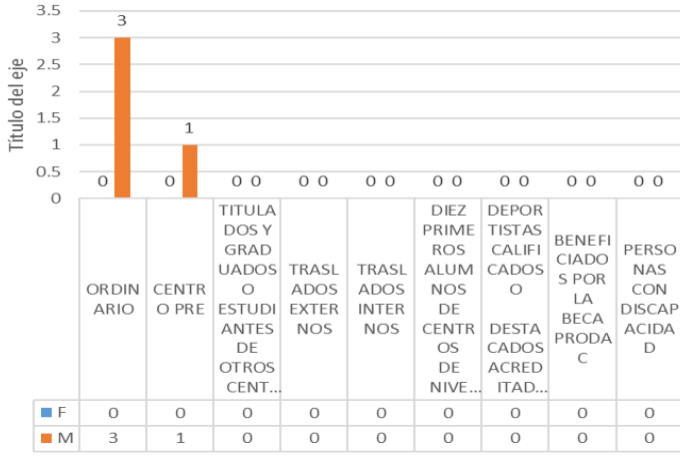


POSTULANTES POR MODALIDAD DE INGRESO Y SEXO

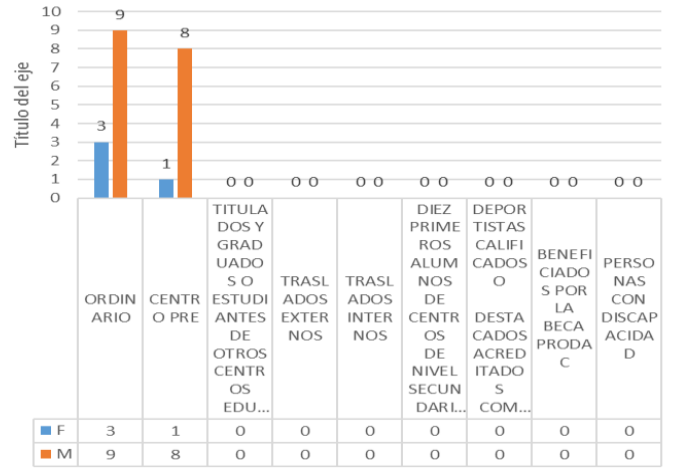
PERIODO 2015 – II

MODALIDADES DE INGRESO	INGENIERIA DE SISTEMAS		TOTAL	DERECHO		TOTAL	ENFERMERÍA		TOTAL	ESTOMATOLOGÍA		TOTAL	TURISMO, HOTELERÍA Y GASTRONOMÍA		TOTAL	TOTAL POR MODALIDAD
	SEXO			SEXO			SEXO			SEXO						
	F	M	F	M	F	M	F	M	F	M						
ORDINARIO	0	3	3	3	9	12	3	1	4	15	8	23	4	0	4	46
CENTRO PRE	0	1	1	1	8	9	0	0	0	6	3	9	2	1	3	22
TITULADOS Y GRADUADOS O ESTUDIANTES DE OTROS CENTROS EDUCATIVOS A NIVEL SUPERIOR	0	0	0	0	0	0	0	0	0	0	0	0	0	0	0	0
TRASLADOS EXTERNOS	0	0	0	0	0	0	0	0	0	0	0	0	0	0	0	0
TRASLADOS INTERNOS	0	0	0	0	0	0	0	0	0	0	0	0	0	0	0	0
DIEZ PRIMEROS ALUMNOS DE CENTROS DE NIVEL SECUNDARIO RESPECTO A LAS UNIVERSIDADES DE LA REGIÓN	0	0	0	0	0	0	0	0	0	0	0	0	0	0	0	0
DEPORTISTAS CALIFICADOS O DESTACADOS ACREDITADOS COMO TALES POR EL IPD	0	0	0	0	0	0	0	0	0	0	0	0	0	0	0	0
BENEFICIADOS POR LA BECA PRODAC	0	0	0	0	0	0	0	0	0	0	0	0	0	0	0	0
PERSONAS CON DISCAPACIDAD	0	0	0	0	0	0	0	0	0	0	0	0	0	0	0	0
TOTAL POR ESCUELA PROFESIONAL	0	4	4	4	17	21	3	1	4	21	11	32	6	1	7	68

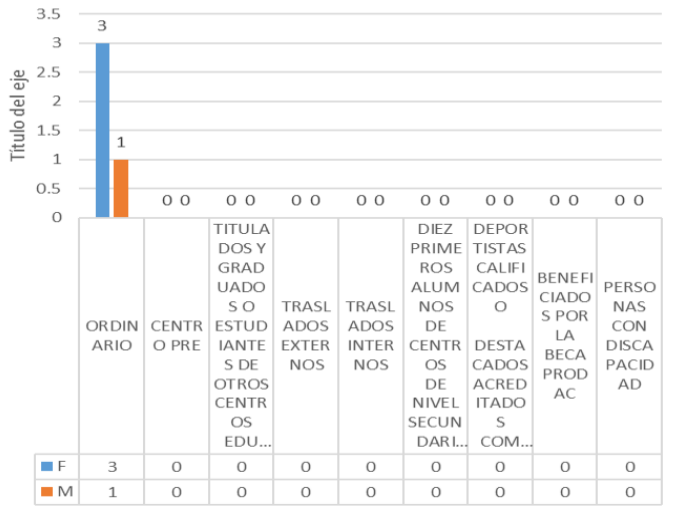
E.P. DE INGENIERÍA DE SISTEMAS



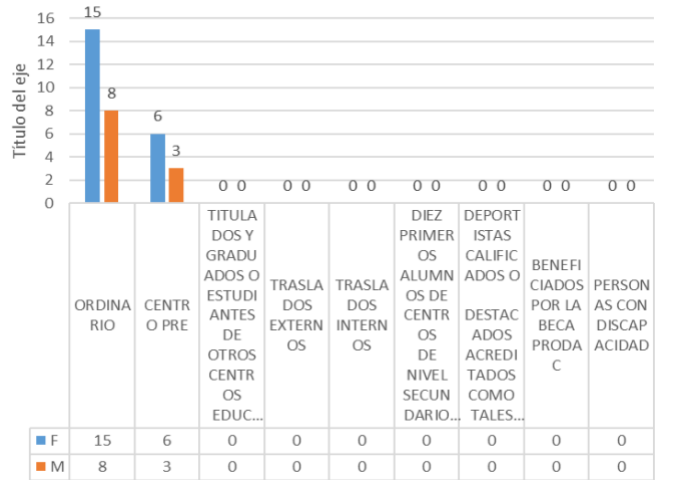
E.P. DE DERECHO



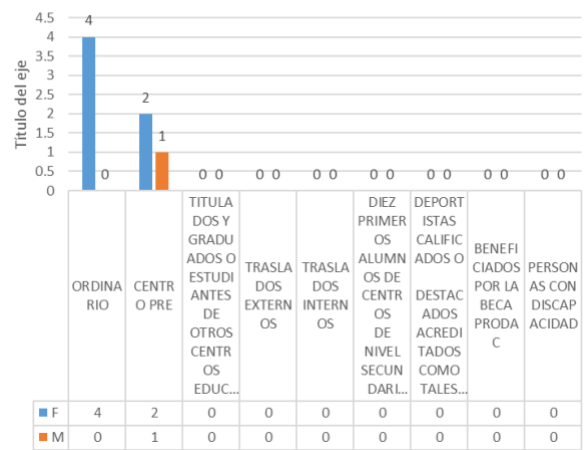
E.P. DE ENFERMERÍA



E.P. DE ESTOMATOLOGÍA



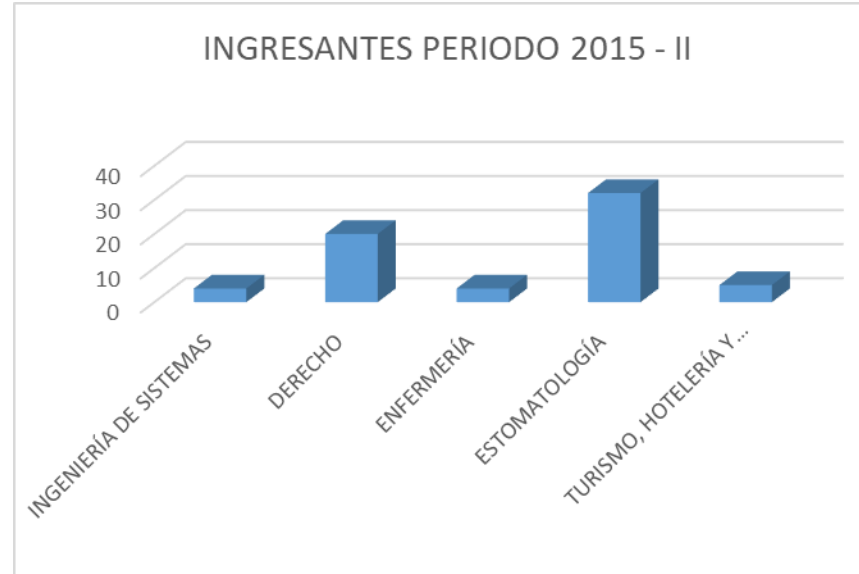
E.P. DE TURISMO, HOTELERÍA Y GASTRONOMÍA



INGRESANTES POR ESCUELA PROFESIONAL

PERIODO 2015 - II

INGRESANTES 2015 - II	
ESCUELAS PROFESIONALES	TOTAL
INGENIERÍA DE SISTEMAS	4
DERECHO	20
ENFERMERÍA	4
ESTOMATOLOGÍA	32
TURISMO, HOTELERÍA Y GASTRONOMÍA	5
	65





Juan Pablo II
Universidad Privada

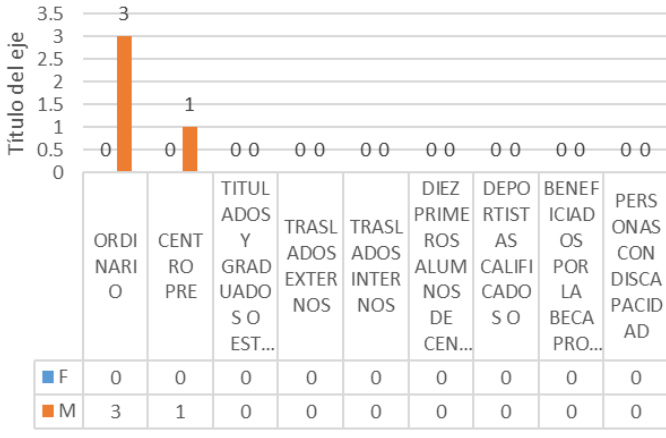
INGRESANTES POR MODALIDAD DE INGRESO Y SEXO

PERIODO 2015 - I

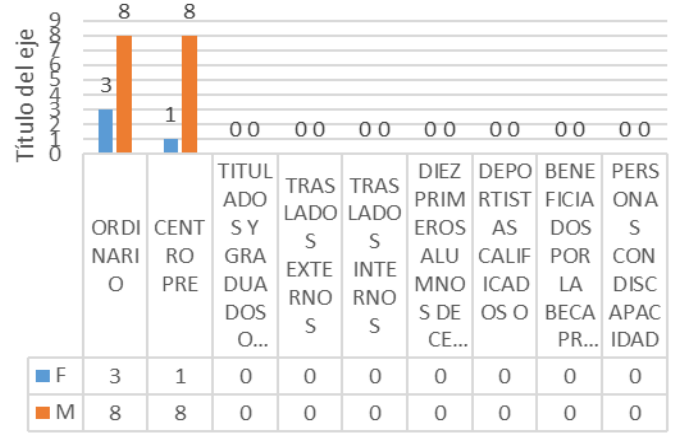
MODALIDADES DE INGRESO	INGENIERIA DE SISTEMAS		TOTAL	DERECHO		TOTAL	ENFERMERÍA		TOTAL	ESTOMATOLOGÍA		TOTAL	TURISMO, HOTELERÍA Y GASTRONOMÍA		TOTAL	TOTAL POR MODALIDAD
	SEXO			SEXO			SEXO			SEXO						
	F	M		F	M		F	M		F	M		F	M		
ORDINARIO	0	3	3	3	8	11	3	1	4	15	8	23	2	0	2	43
CENTRO PRE	0	1	1	1	8	9	0	0	0	6	3	9	2	1	3	22
TITULADOS Y GRADUADOS O ESTUDIANTES DE OTROS CENTROS EDUCATIVOS A NIVEL SUPERIOR	0	0	0	0	0	0	0	0	0	0	0	0	0	0	0	0
TRASLADOS EXTERNOS	0	0	0	0	0	0	0	0	0	0	0	0	0	0	0	0
TRASLADOS INTERNOS	0	0	0	0	0	0	0	0	0	0	0	0	0	0	0	0
DIEZ PRIMEROS ALUMNOS DE CENTROS DE NIVEL SECUNDARIO RESPECTO A LAS UNIVERSIDADES DE LA REGIÓN	0	0	0	0	0	0	0	0	0	0	0	0	0	0	0	0
DEPORTISTAS CALIFICADOS O DESTACADOS ACREDITADOS COMO TALES POR EL IPD	0	0	0	0	0	0	0	0	0	0	0	0	0	0	0	0
BENEFICIADOS POR LA BECA PRODAC	0	0	0	0	0	0	0	0	0	0	0	0	0	0	0	0
PERSONAS CON DISCAPACIDAD	0	0	0	0	0	0	0	0	0	0	0	0	0	0	0	0
TOTAL POR ESCUELA PROFESIONAL	0	4	4	4	16	20	3	1	4	21	11	32	4	1	5	65



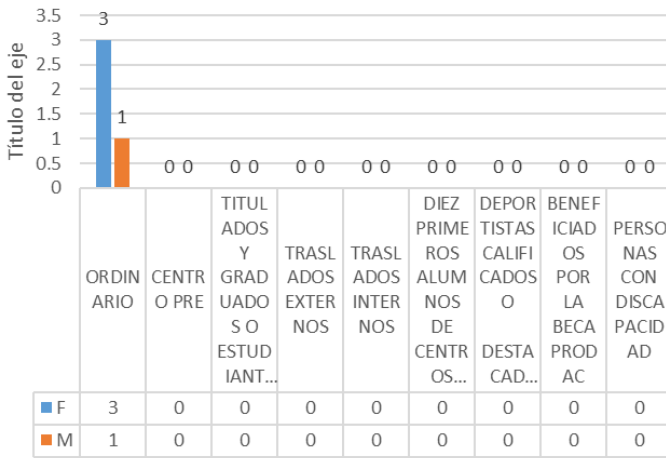
E.P. DE INGENIERÍA DE SISTEMAS



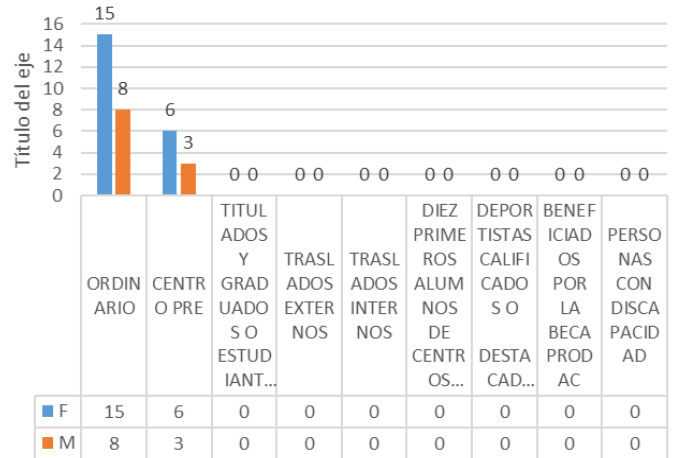
E.P. DE DERECHO



E.P. DE ENFERMERÍA



E.P. DE ESTOMATOLOGÍA



E.P. DE TURISMO, HOTELERÍA Y GASTRONOMÍA

