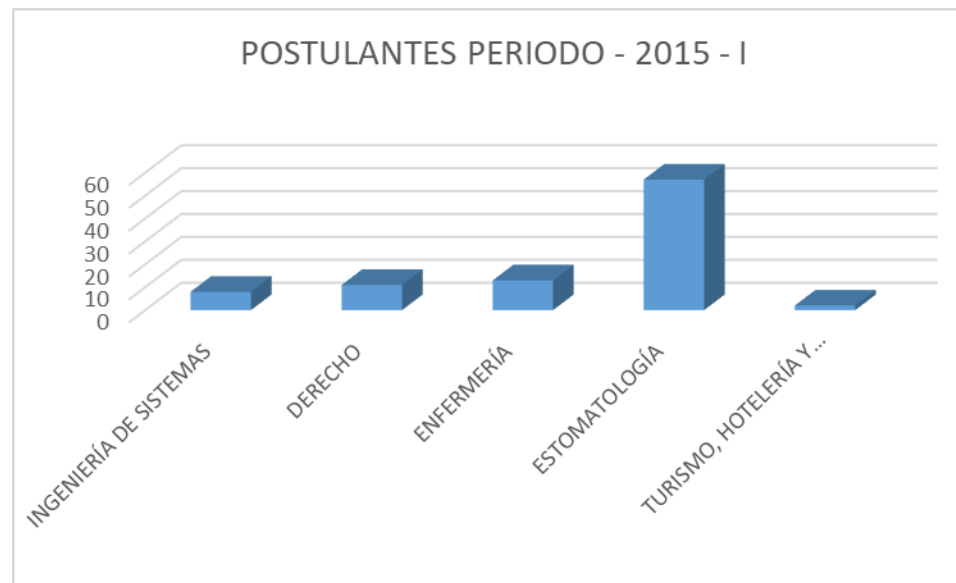


CUADROS ESTADÍSTICOS UNIVERSIDAD PRIVADA JUAN PABLO II

POSTULANTES POR ESCUELA PROFESIONAL

PERIODO 2015 - I

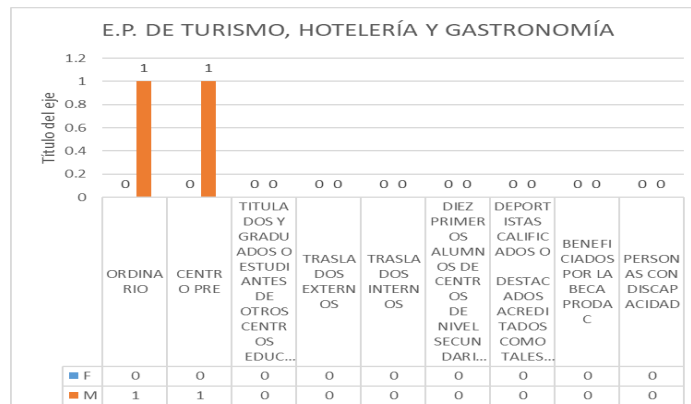
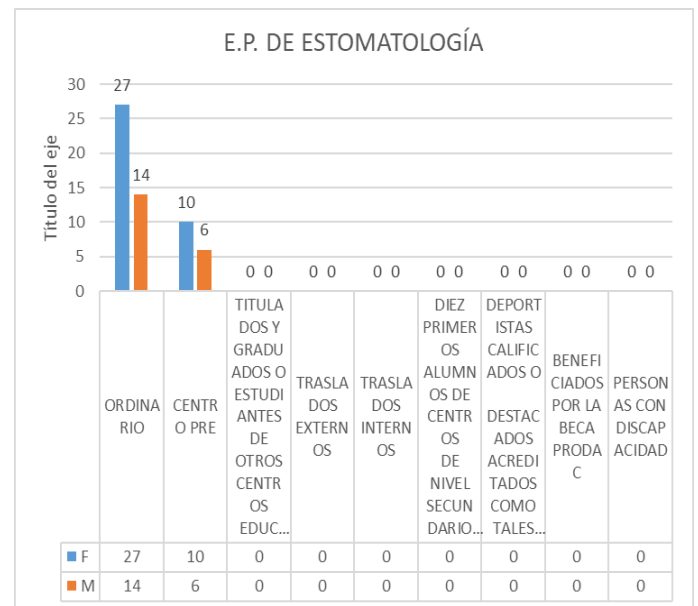
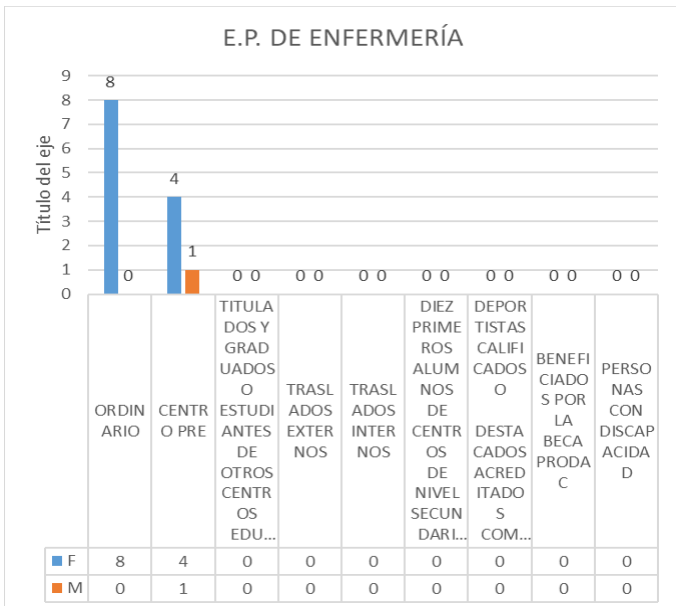
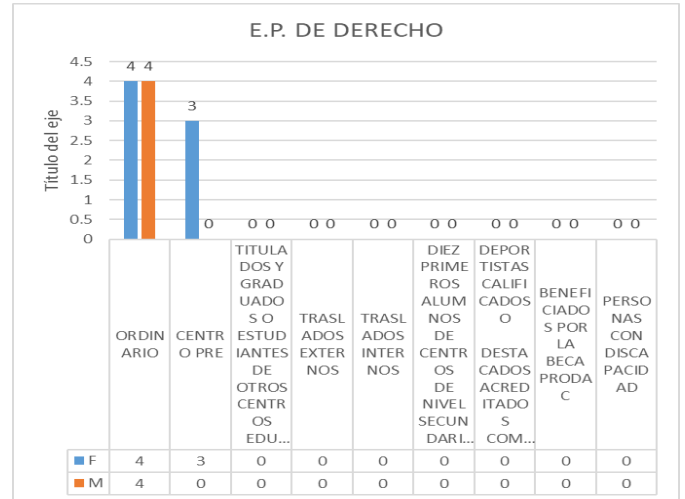
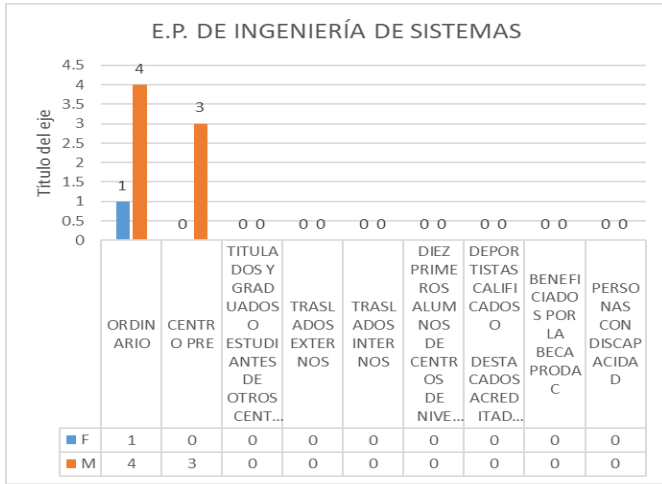
POSTULANTES 2015 - I	
ESCUELAS PROFESIONALES	TOTAL
INGENIERÍA DE SISTEMAS	8
DERECHO	11
ENFERMERÍA	13
ESTOMATOLOGÍA	57
TURISMO, HOTELERÍA Y GASTRONOMÍA	2
	91



POSTULANTES POR MODALIDAD DE INGRESO Y SEXO

PERIODO 2015 – I

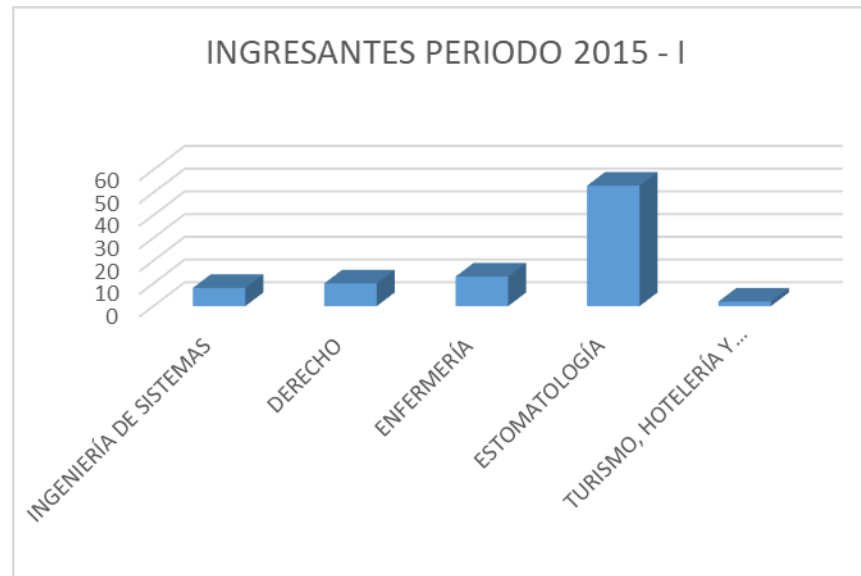
MODALIDADES DE INGRESO	INGENIERIA DE SISTEMAS		TOTAL	DERECHO		TOTAL	ENFERMERÍA		TOTAL	ESTOMATOLOGÍA		TOTAL	TURISMO, HOTELERÍA Y GASTRONOMÍA		TOTAL	TOTAL POR MODALIDAD
	SEXO			SEXO			SEXO			SEXO			SEXO			
	F	M	F	M	F	M	F	M	F	M	F	M				
ORDINARIO	1	4	5	4	4	8	8	0	8	27	14	41	0	1	1	63
CENTRO PRE	0	3	3	3	0	3	4	1	5	10	6	16	0	1	1	28
TITULADOS Y GRADUADOS O ESTUDIANTES DE OTROS CENTROS EDUCATIVOS A NIVEL SUPERIOR	0	0	0	0	0	0	0	0	0	0	0	0	0	0	0	0
TRASLADOS EXTERNOS	0	0	0	0	0	0	0	0	0	0	0	0	0	0	0	0
TRASLADOS INTERNOS	0	0	0	0	0	0	0	0	0	0	0	0	0	0	0	0
DIEZ PRIMEROS ALUMNOS DE CENTROS DE NIVEL SECUNDARIO RESPECTO A LAS UNIVERSIDADES DE LA REGIÓN	0	0	0	0	0	0	0	0	0	0	0	0	0	0	0	0
DEPORTISTAS CALIFICADOS O DESTACADOS ACREDITADOS COMO TALES POR EL IPD	0	0	0	0	0	0	0	0	0	0	0	0	0	0	0	0
BENEFICIADOS POR LA BECA PRODAC	0	0	0	0	0	0	0	0	0	0	0	0	0	0	0	0
PERSONAS CON DISCAPACIDAD	0	0	0	0	0	0	0	0	0	0	0	0	0	0	0	0
TOTAL POR ESCUELA PROFESIONAL	1	7	8	7	4	11	12	1	13	37	20	57	0	2	2	91



INGRESANTES POR ESCUELA PROFESIONAL

PERIODO 2015 - I

INGRESANTES 2015 - I	
ESCUELAS PROFESIONALES	TOTAL
INGENIERÍA DE SISTEMAS	8
DERECHO	10
ENFERMERÍA	13
ESTOMATOLOGÍA	53
TURISMO, HOTELERÍA Y GASTRONOMÍA	2
	86





Juan Pablo II
Universidad Privada

INGRESANTES POR MODALIDAD DE INGRESO Y SEXO

PERIODO 2015 – I

MODALIDADES DE INGRESO	INGENIERIA DE SISTEMAS		TOTAL	DERECHO		TOTAL	ENFERMERÍA		TOTAL	ESTOMATOLOGÍA		TOTAL	TURISMO, HOTELERÍA Y GASTRONOMÍA		TOTAL	TOTAL POR MODALIDAD
	SEXO			SEXO			SEXO			SEXO						
	F	M		F	M		F	M		F	M		F	M		
ORDINARIO	1	4	5	3	4	7	8	0	8	25	12	37	0	1	1	58
CENTRO PRE	0	3	3	3	0	3	4	1	5	10	6	16	0	1	1	28
TITULADOS Y GRADUADOS O ESTUDIANTES DE OTROS CENTROS EDUCATIVOS A NIVEL SUPERIOR	0	0	0	0	0	0	0	0	0	0	0	0	0	0	0	0
TRASLADOS EXTERNOS	0	0	0	0	0	0	0	0	0	0	0	0	0	0	0	0
TRASLADOS INTERNOS	0	0	0	0	0	0	0	0	0	0	0	0	0	0	0	0
DIEZ PRIMEROS ALUMNOS DE CENTROS DE NIVEL SECUNDARIO RESPECTO A LAS UNIVERSIDADES DE LA REGIÓN	0	0	0	0	0	0	0	0	0	0	0	0	0	0	0	0
DEPORTISTAS CALIFICADOS O DESTACADOS ACREDITADOS COMO TALES POR EL IPD	0	0	0	0	0	0	0	0	0	0	0	0	0	0	0	0
BENEFICIADOS POR LA BECA PRODAC	0	0	0	0	0	0	0	0	0	0	0	0	0	0	0	0
PERSONAS CON DISCAPACIDAD	0	0	0	0	0	0	0	0	0	0	0	0	0	0	0	0
TOTAL POR ESCUELA PROFESIONAL	1	7	8	6	4	10	12	1	13	35	0	35	0	2	2	86

