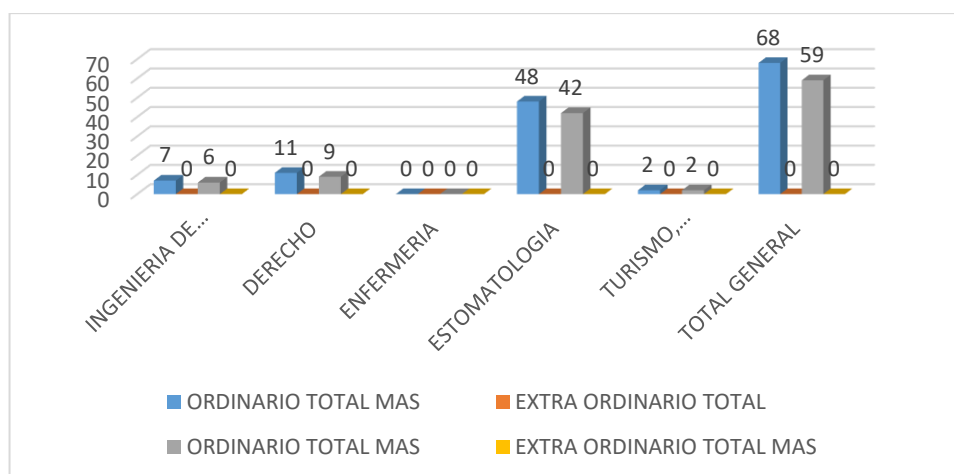




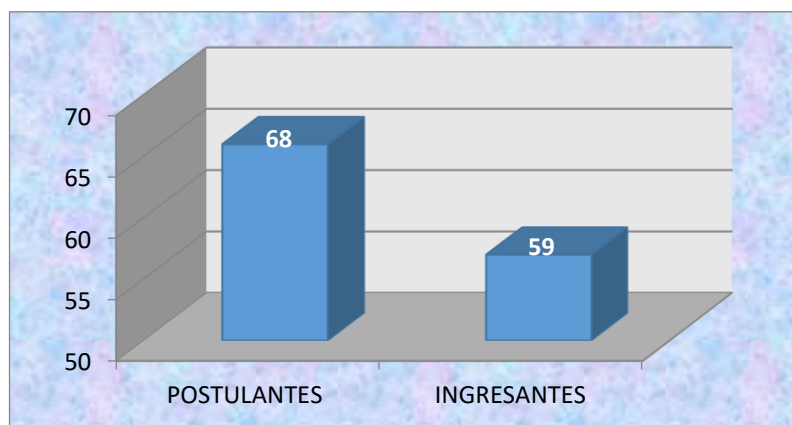
Universidad
Privada
Juan Pablo II
S.A.C

RESUMEN DE POSTULANTES E INGRESANTES POR SEXO SEGÚN CARRERAS PROFESIONAL 2014-II

ESCUELAS PROFESIONALES	POSTULANTES							INGRESANTES						
	ORDINARIO			EXTRA ORDINARIO			TOTAL	ORDINARIO			EXTRA ORDINARIO			TOTAL
	SEXO		TOTAL	SEXO		TOTAL		SEXO		TOTAL	SEXO		TOTAL	
	FEM	MAS		FEM	MAS		FEM	MAS	FEM		MAS			
INGENIERIA DE SISTEMAS	1	6	7	0	0	0	7	1	5	6	0	0	0	6
DERECHO	7	4	11	0	0	0	11	6	3	9	0	0	0	9
ENFERMERIA	0	0	0	0	0	0	0	0	0	0	0	0	0	0
ESTOMATOLOGIA	28	20	48	0	0	0	48	25	17	42	0	0	0	42
TURISMO, HOTELERIA Y GASTRONOMIA	2	0	2	0	0	0	2	2	0	2	0	0	0	2
TOTAL GENERAL	38	30	68	0	0	0	68	34	25	59	0	0	0	59



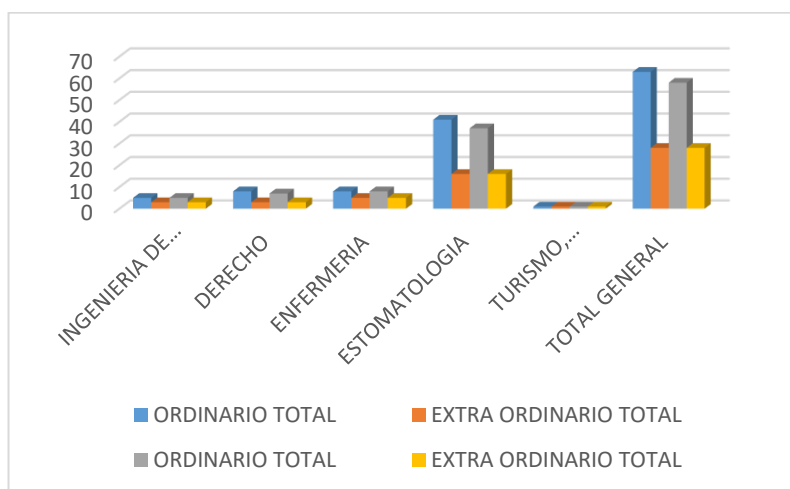
TOTAL POSTULANTES E INGRESANTES 2014-II



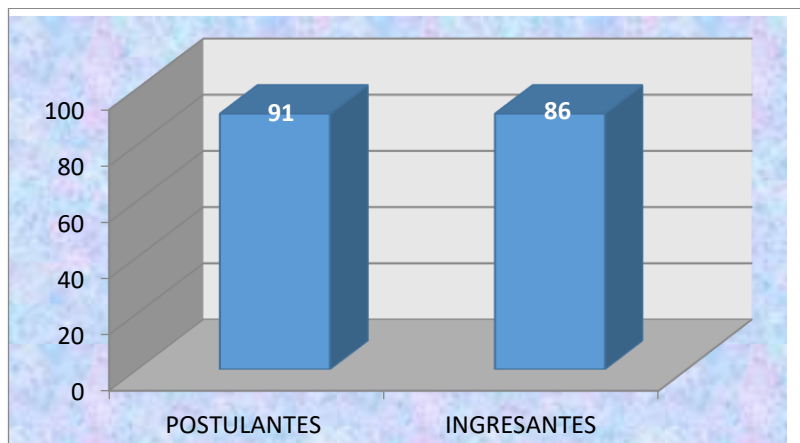


RESUMEN DE POSTULANTES E INGRESANTES POR SEXO SEGÚN CARRERA PROFESIONAL 2015-I

ESCUELAS PROFESIONALES	POSTULANTES							INGRESANTES						
	ORDINARIO			EXTRA ORDINARIO			TOTAL	ORDINARIO			EXTRA ORDINARIO			TOTAL
	SEXO		TOTAL	SEXO		TOTAL		SEXO		TOTAL	SEXO		TOTAL	
	FEM	MAS		FEM	MAS		FEM	MAS	FEM		MAS			
INGENIERIA DE SISTEMAS	1	4	5	0	3	3	8	1	4	5	0	3	3	8
DERECHO	4	4	8	3	0	3	11	3	4	7	3	0	3	10
ENFERMERIA	8	0	8	4	1	5	13	8	0	8	4	1	5	13
ESTOMATOLOGIA	27	14	41	9	7	16	57	25	12	37	9	7	16	53
TURISMO, HOTELERIA Y GASTRONOMIA	0	1	1	0	1	1	2	0	1	1	0	1	1	2
TOTAL GENERAL	40	23	63	16	12	28	91	37	21	58	16	12	28	86



TOTAL DE POSTULANTES E INGRESANTES 2015-I

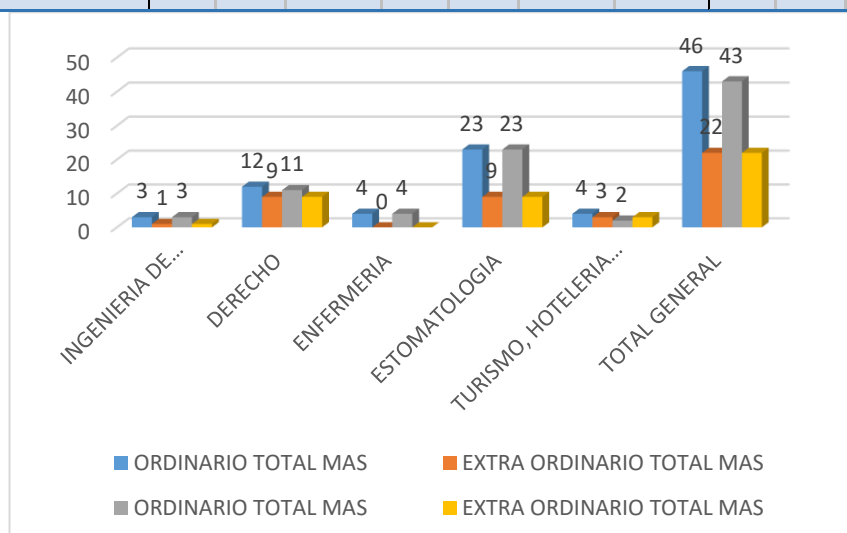




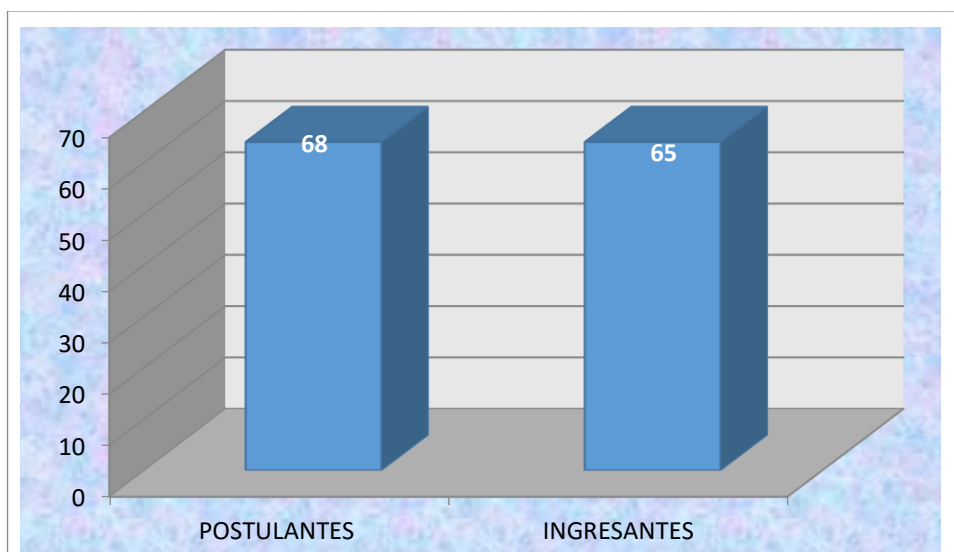
Universidad
Privada
Juan Pablo II
S.A.C

RESUMEN DE POSTULANTES E INGRESANTES POR SEXO SEGÚN CARRERA PROFESIONAL 2015-II

ESCUELAS PROFESIONALES	POSTULANTES							INGRESANTES						
	ORDINARIO			EXTRA ORDINARIO			TOTAL	ORDINARIO			EXTRA ORDINARIO			TOTAL
	SEXO		TOTAL	SEXO		TOTAL		SEXO		TOTAL	SEXO		TOTAL	
	FEM	MAS		FEM	MAS		FEM	MAS	FEM		MAS			
INGENIERIA DE SISTEMAS	0	3	3	0	1	1	4	0	3	3	0	1	1	4
DERECHO	2	10	12	7	2	9	21	2	9	11	7	2	9	20
ENFERMERIA	3	1	4	0	0	0	4	3	1	4	0	0	0	4
ESTOMATOLOGIA	15	8	23	6	3	9	32	15	8	23	6	3	9	32
TURISMO, HOTELERIA Y GASTRONOMIA	4	0	4	1	2	3	7	2	0	2	1	2	3	5
TOTAL GENERAL	24	22	46	14	8	22	68	22	21	43	14	8	22	65



TOTAL DE POSTULANTES E INGRESANTES 2015-II

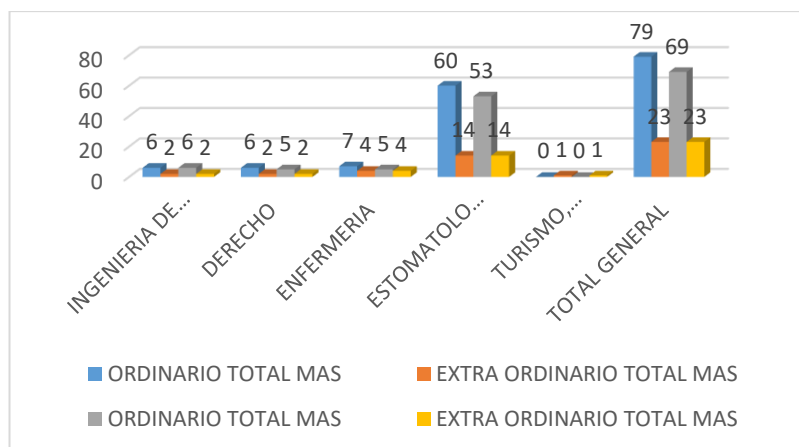




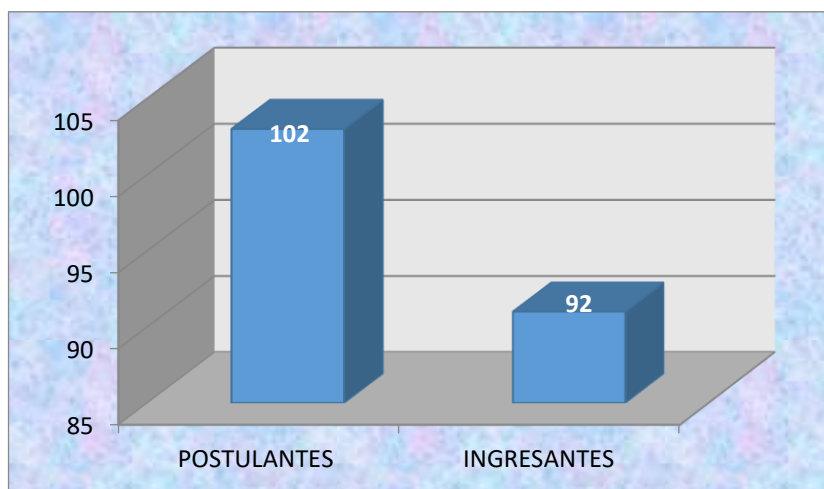
Universidad
Privada
Juan Pablo II
S.A.C

RESUMEN DE POSTULANTES E INGRESANTES POR SEXO SEGÚN CARRERA PROFESIONAL 2016-I

ESCUELAS PROFESIONALES	POSTULANTES							INGRESANTES						
	ORDINARIO			EXTRA ORDINARIO			TOTAL	ORDINARIO			EXTRA ORDINARIO			TOTAL
	SEXO		TOTAL	SEXO		TOTAL		SEXO		TOTAL	SEXO		TOTAL	
FEM	MAS	FEM		MAS	FEM			MAS						
INGENIERIA DE SISTEMAS	2	4	6	0	2	2	8	2	4	6	0	2	2	8
DERECHO	3	3	6	1	1	2	8	3	2	5	1	1	2	7
ENFERMERIA	5	2	7	3	1	4	11	4	1	5	3	1	4	9
ESTOMATOLOGIA	39	21	60	11	3	14	74	32	21	53	11	3	14	67
TURISMO, HOTELERIA Y GASTRONOMIA	0	0	0	1	0	1	1	0	0	0	1	0	1	1
TOTAL GENERAL	49	30	79	16	7	23	102	41	28	69	16	7	23	92



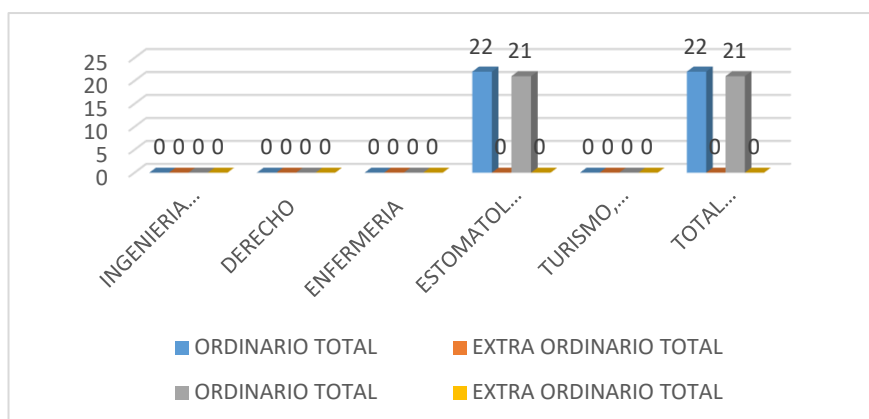
TOTAL DE POSTULANTES E INGRESANTES 2016-I





RESUMEN DE POSTULANTES E INGRESANTES POR SEXO SEGÚN CARRERA PROFESIONAL 2016-II

ESCUELAS PROFESIONALES	POSTULANTES							INGRESANTES						
	ORDINARIO			EXTRA ORDINARIO		TOTAL		ORDINARIO			EXTRA ORDINARIO		TOTAL	
	SEXO		TOTAL	SEXO				TOTAL	SEXO		TOTAL	SEXO		TOTAL
	FEM	MAS		FEM	MAS	FEM	MAS		FEM	MAS				
INGENIERIA DE SISTEMAS	0	0	0	0	0	0	0	0	0	0	0	0	0	
DERECHO	0	0	0	0	0	0	0	0	0	0	0	0	0	
ENFERMERIA	0	0	0	0	0	0	0	0	0	0	0	0	0	
ESTOMATOLOGIA	14	8	22	0	0	0	22	13	8	21	0	0	0	21
TURISMO, HOTELERIA Y GASTRONOMIA	0	0	0	0	0	0	0	0	0	0	0	0	0	
TOTAL GENERAL	14	8	22	0	0	0	22	13	8	21	0	0	0	21



TOTAL DE POSTULANTES E INGRESANTES 2016-II

