




Universidad
Privada
Juan Pablo II
S.A.C


**MANUAL DEL USUARIO
SISTEMA DE APRENDIZAJE VIRTUAL
(MOODLE)
V.1.0 - 2018**

	MANUAL DEL USUARIO SISTEMA DE APRENDIZAJE VIRTUAL (MOODLE)	Versión:	V.1.0-2018
		Fecha Actualización	11/09/18
		Página:	1 de 8
Revisado: Ing. César Patricio Peralta			

PRESENTACIÓN

En este apartado del documento se pretende proporcionar una visión global del aula virtual que le permita entender su estructura y comportamiento general para, más adelante, poder ahondar en los conocimientos sobre la plataforma dependiendo del uso que el usuario quiera darle a la misma.

Visto desde fuera, el aula virtual Moodle es un sitio web, con soporte para el registro de usuarios, en los que cada usuario puede adoptar un rol (Alumno/Docente) que le permite interactuar de distintas maneras con la propia herramienta Moodle o con el resto de los usuarios.

	MANUAL DEL USUARIO SISTEMA DE APRENDIZAJE VIRTUAL (MOODLE)	Versión:	V.1.0-2018
		Fecha Actualización	11/09/18
		Página:	2 de 8
Revisado: Ing. César Patricio Peralta			

I. GENERALIDADES

DENOMINACIÓN: MANUAL DEL USUARIO SISTEMA APRENDIZAJE VIRTUAL (MOODLE)

AÑO DE ELABORACIÓN: 2018

INSTITUCIÓN: UNIVERSIDAD PRIVADA JUAN PABLO II

RESPONSABLE: JEFE DE SISTEMAS

II. OBJETIVO DE LA PLATAFORMA

El objetivo es registrar y gestionar la información del estudiante y mostrar información sobre las actividades académicas en la universidad.

III. GUIA DE INSTALACIÓN

Para utilizar el sistema solo necesitamos internet, navegadores web como Google Chrome y Mozilla Firefox.


IV. PASOS DE FUCIONAMIENTO

1. Acceso al AULA VIRTUAL - UPJPII.

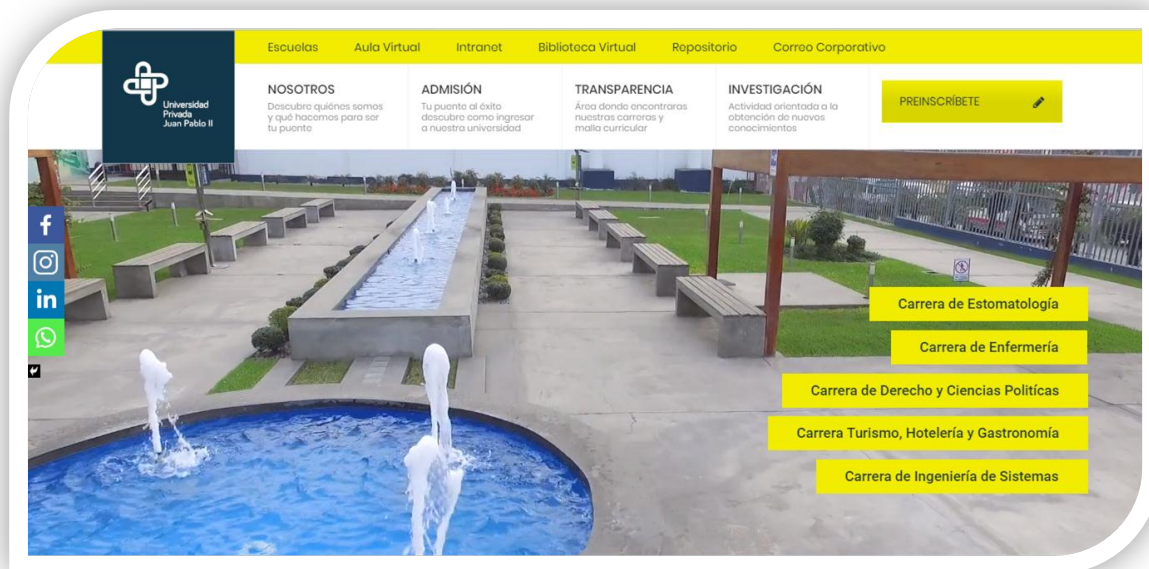
El acceso a la intranet se da a través de algún navegador Web (de preferencia Google Chrome), para ingresar antes debe dirigirse a la Página Web de la **Universidad Privada Juan Pablo II** (unijuanpablo.edu.pe/), puede hacerlo digitando la dirección en la barra de direcciones de su navegador como se muestra a continuación:



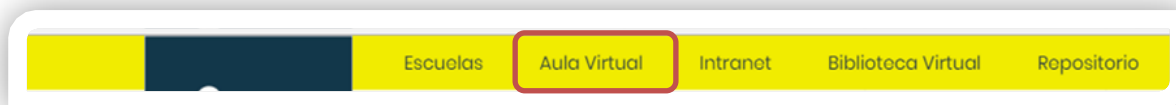
A continuación, se verá en la página web de la Universidad Privada Juan Pablo II, luego podrá visualizar el menú principal que se encuentra en menú principal de la página web.

	MANUAL DEL USUARIO SISTEMA DE APRENDIZAJE VIRTUAL (MOODLE)	Versión:	V.1.0-2018
		Fecha Actualización	11/09/18
		Página:	3 de 8
Revisado: Ing. César Patricio Peralta			


Paso 1: Menú servicio de la página web.

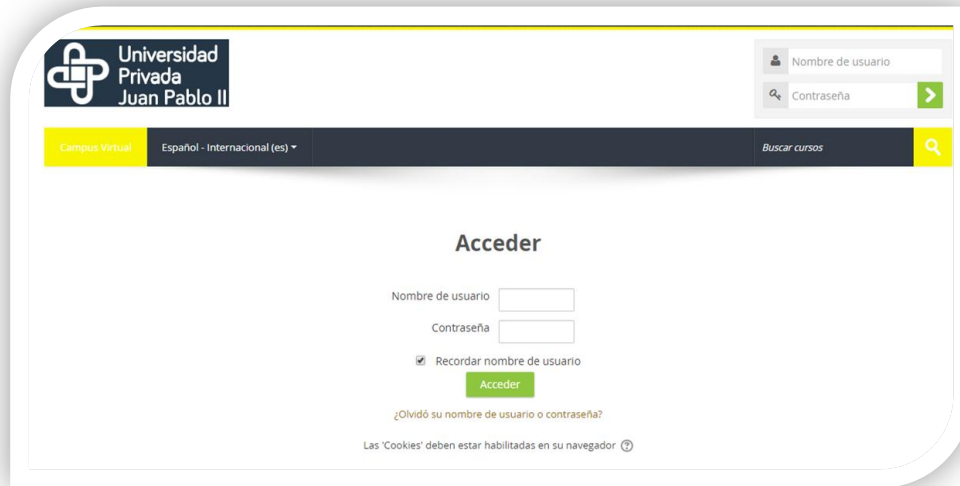


Paso 2: Menú Intranet Institucional.
A continuación, elegir:



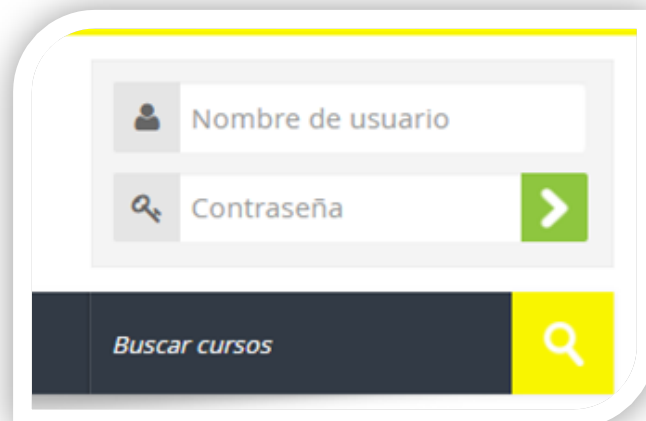
Paso 3: Pagina Inicial del Sistema.
Luego te mostrara la siguiente página.

	MANUAL DEL USUARIO SISTEMA DE APRENDIZAJE VIRTUAL (MOODLE)	Versión:	V.1.0-2018
		Fecha Actualización	11/09/18
		Página:	4 de 8
Revisado: Ing. César Patricio Peralta			




Paso 4: Ingreso al AULA VIRTUAL.

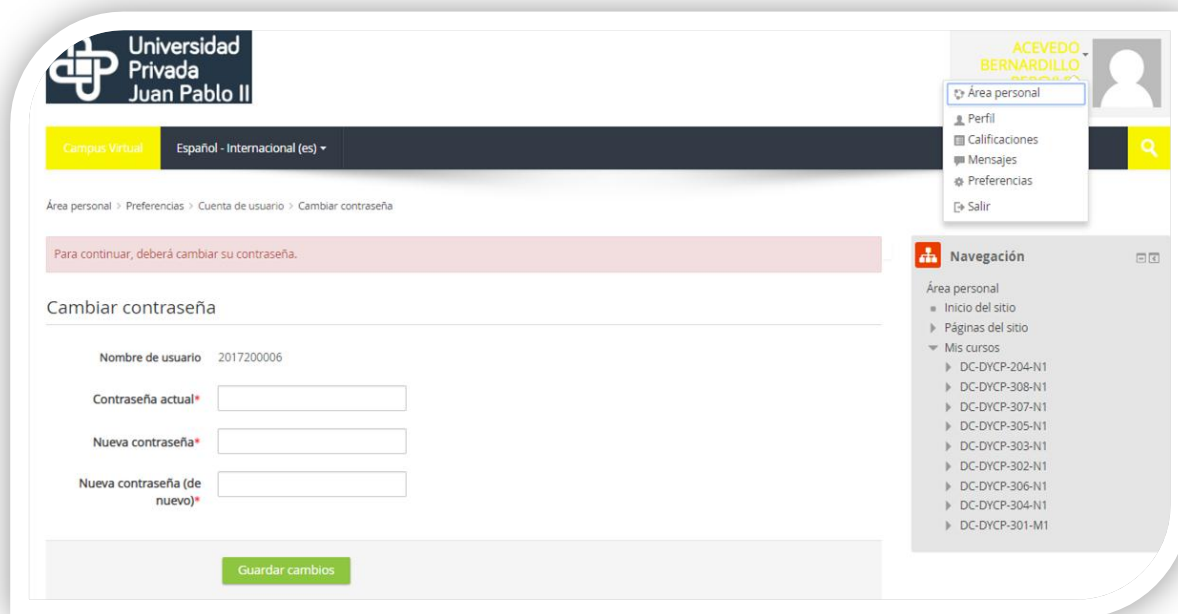
Ingresar las credenciales de acceso Usuario (Código de Alumno) y Contraseña (Código de Alumno), Docente Usuario (Dni) y Contraseña (Dni) y enter o clic en botón color verde tipo **FLECHA** según pantalla.



1. Pantalla Principal del Aula Virtual.

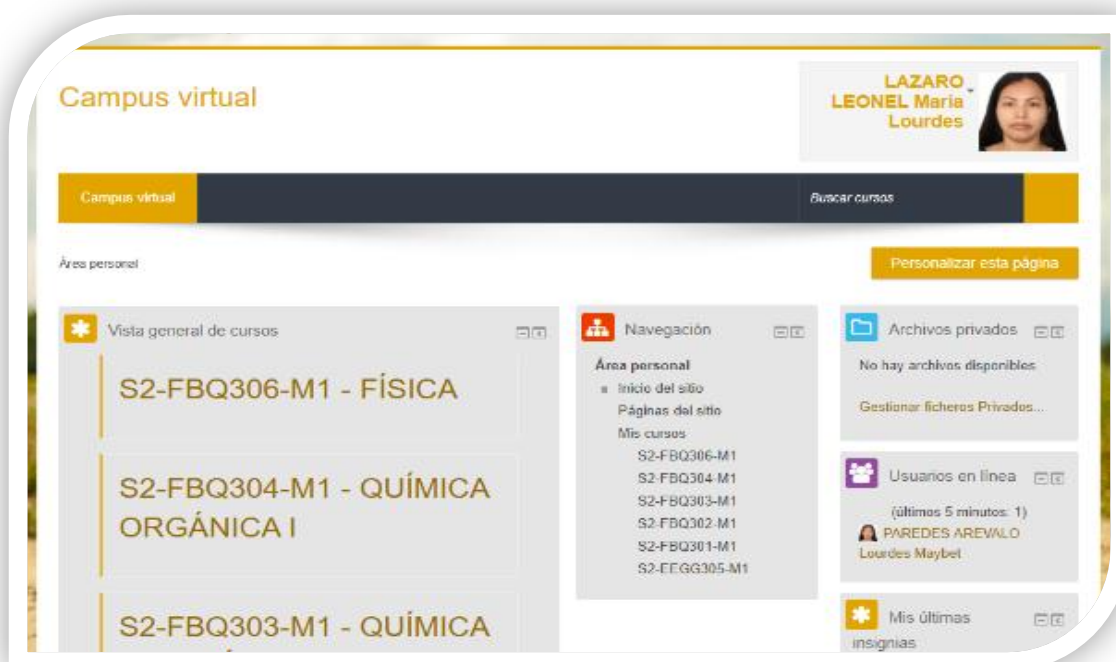
- Al ingresar nos mostrara las siguientes opciones asignadas al perfil y modulo que va a usar. También muestra el nombre de usuario ingresado, perfil, calificaciones, mensajes, preferencias y Salir. Es importante para avanzar cambiar contraseña.


 <p>Universidad Privada Juan Pablo II S.A.C.</p>	MANUAL DEL USUARIO SISTEMA DE APRENDIZAJE VIRTUAL (MOODLE)	Versión:	V.1.0-2018
		Fecha Actualización	11/09/18
		Página:	5 de 8
Revisado: Ing. César Patricio Peralta			



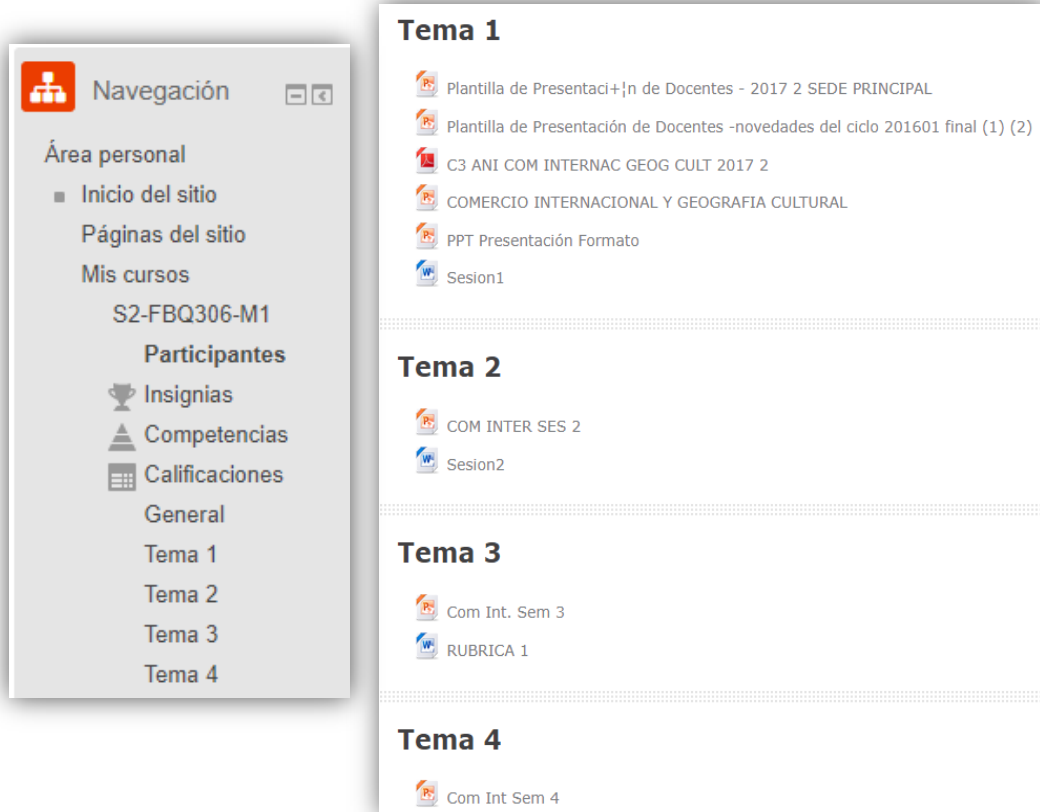
2.Cursos Matriculados.

Permite visualizar y acceder a cada curso matricula en el presente periodo académico.



	MANUAL DEL USUARIO SISTEMA DE APRENDIZAJE VIRTUAL (MOODLE)	Versión:	V.1.0-2018
		Fecha Actualización	11/09/18
		Página:	6 de 8
Revisado: Ing. César Patricio Peralta			

- Ver el contenido del curso:



Navegación

- Área personal
 - Inicio del sitio
 - Páginas del sitio
 - Mis cursos
 - S2-FBQ306-M1
 - Participantes
 - Insignias
 - Competencias
 - Calificaciones
 - General
 - Tema 1
 - Tema 2
 - Tema 3
 - Tema 4

Tema 1

- Plantilla de Presentación de Docentes - 2017 2 SEDE PRINCIPAL
- Plantilla de Presentación de Docentes -novedades del ciclo 201601 final (1) (2)
- C3 ANI COM INTERNAC GEOG CULT 2017 2
- COMERCIO INTERNACIONAL Y GEOGRAFIA CULTURAL
- PPT Presentación Formato
- Sesion1

Tema 2

- COM INTER SES 2
- Sesion2

Tema 3

- Com Int. Sem 3
- RUBRICA 1

Tema 4

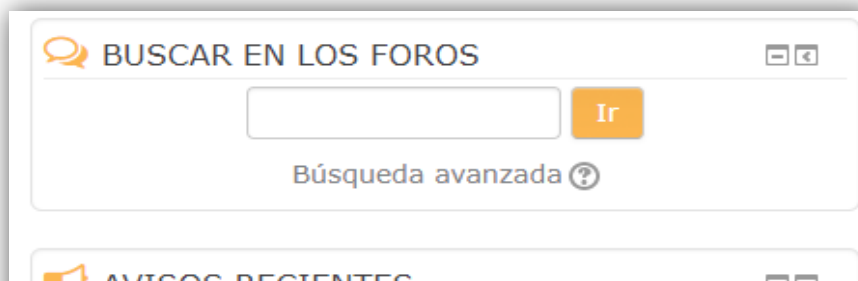
- Com Int Sem 4

- Ver a sus compañeros de clases:



	PARIONA MALLMA Jhon Wilington	LIMA	Perú
	PAMPA CHILLCCE Abel	LIMA	Perú
	PARIONA SULLCARAYME Jenny	LIMA	Perú
	MONTEZA PERALTA Ana Jackeline	LIMA	Perú
	ARROYO ORTEGA Hubert Yovanny	LIMA	Perú
	SANDOVAL SUAREZ Madeleyne Coral	LIMA	Perú
	VELA VILLACIS Wilma	LIMA	Perú
	LAZARO BONIFACIO Ambrocio	LIMA	Perú


- Ver Actividades, eventos del curso y buscar en los foros:



BUSCAR EN LOS FOROS

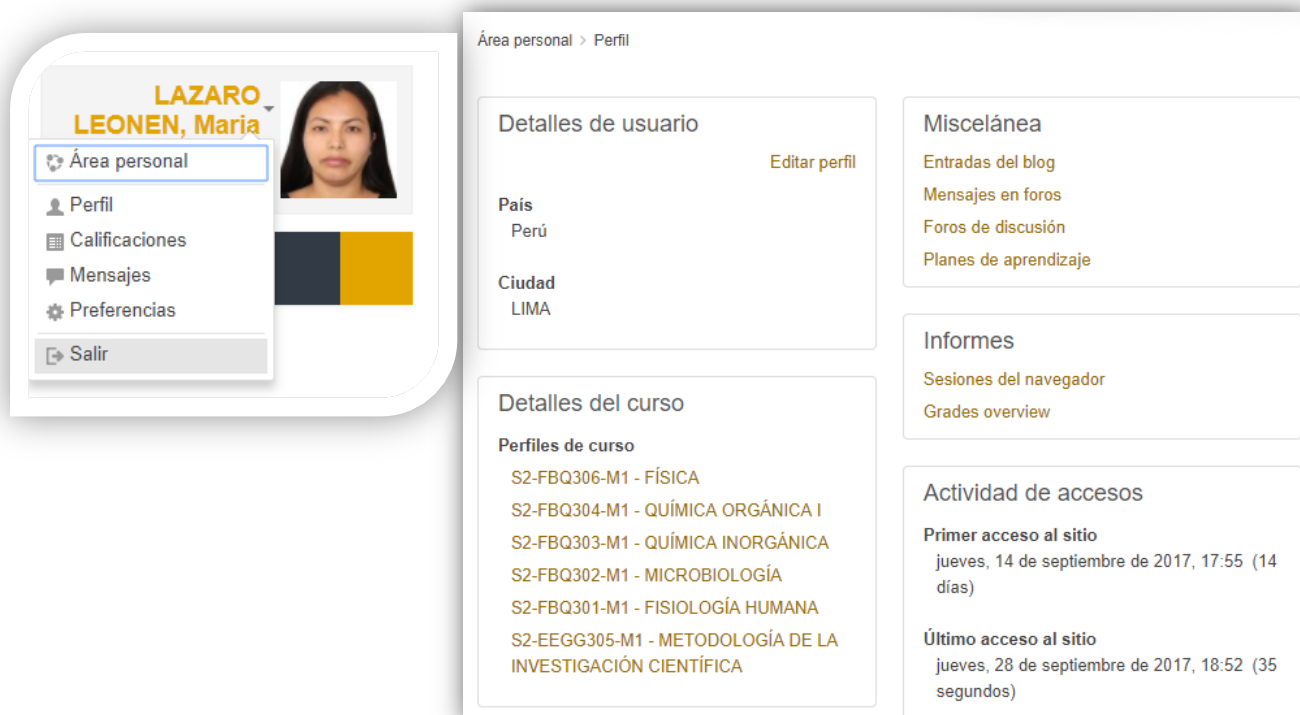
Búsqueda avanzada ?

AMIGOS RECIENTES

	MANUAL DEL USUARIO SISTEMA DE APRENDIZAJE VIRTUAL (MOODLE)	Versión:	V.1.0-2018
		Fecha Actualización	11/09/18
		Página:	7 de 8
Revisado: Ing. César Patricio Peralta			

3.Actualizar Datos del Alumno.

Para editar opciones como cambio de contraseña o edición de perfil del estudiante diríjase a la sección superior derecha y haga clic en su nombre, a continuación, se mostrara el menú del área personal:



Área personal > Perfil

LAZARO LEONEN, Maria

- Área personal
- Perfil
- Calificaciones
- Mensajes
- Preferencias
- Salir

Detalles de usuario [Editar perfil](#)

País
Perú

Ciudad
LIMA

Detalles del curso

Perfiles de curso

- S2-FBQ306-M1 - FÍSICA
- S2-FBQ304-M1 - QUÍMICA ORGÁNICA I
- S2-FBQ303-M1 - QUÍMICA INORGÁNICA
- S2-FBQ302-M1 - MICROBIOLOGÍA
- S2-FBQ301-M1 - FISIOLÓGÍA HUMANA
- S2-EEGG305-M1 - METODOLOGÍA DE LA INVESTIGACIÓN CIENTÍFICA

Miscelánea

- Entradas del blog
- Mensajes en foros
- Foros de discusión
- Planes de aprendizaje


Informes

- Sesiones del navegador
- Grades overview

Actividad de accesos

Primer acceso al sitio
jueves, 14 de septiembre de 2017, 17:55 (14 días)

Último acceso al sitio
jueves, 28 de septiembre de 2017, 18:52 (35 segundos)






	MANUAL DEL USUARIO SISTEMA DE APRENDIZAJE VIRTUAL (MOODLE)	Versión:	V.1.0-2018
		Fecha Actualización	11/09/18
		Página:	8 de 8
Revisado: Ing. César Patricio Peralta			


4.Actividades en Aula Virtual.






El aula virtual ofrece la posibilidad de añadir cada semana temas varios tipos de actividades. A continuación, se muestran aquellas disponibles con la plataforma:

1. **Chat:** Permite conversaciones entre usuarios en tiempo real.
2. **Consultas:** Similar a una encuesta, el profesor formula una única pregunta y ofrece a los usuarios distintas elecciones.
3. **Cuestionarios:** Permite la realización de exámenes de diferente tipo: respuesta múltiple, verdadero/falso y respuestas cortas.
4. **Encuestas:** Similar a la consulta, pero con varias preguntas.
5. **Foros:** Actividades para el debate entre usuarios de un curso.
6. **Glosario:** Permite crear y mantener una lista de definiciones, como un diccionario.
7. **Lecciones:** Consiste en una serie de páginas flexibles que ofrecen contenido y preguntas para el alumno.
8. **Recursos:** Admite la presentación de cualquier contenido digital, Word, PowerPoint, Flash, vídeo, sonidos, etc.
9. **Talleres:** Actividad de trabajo en grupo que permite la evaluación entre estudiantes.
10. **Tareas:** Permiten al profesor calificar trabajos enviados.

4.Icono del aula virtual

Símbolo	Nombre	Descripción
	Información	Proporciona información del punto en el que está situado.
	Participantes	Muestra los participantes de un cierto curso.
	Foro	Muestra un debate abierto o una lista de foros.
	Sala de chat	Permite a los usuarios debatir un tema en tiempo real a través de Internet.
	Tarea	Cualquier tipo de actividad o trabajo evaluable.

	MANUAL DEL USUARIO SISTEMA DE APRENDIZAJE VIRTUAL (MOODLE)	Versión:	V.1.0-2018
		Fecha Actualización	11/09/18
		Página:	9 de 8
Revisado: Ing. César Patricio Peralta			

	Calificaciones	Muestra las calificaciones del alumno.
	Cuestionario	Permite realizar exámenes online.
	Archivo	Permite a los profesores proveer un Archivo como un recurso del curso.
	Carpeta	Permite al profesor mostrar un grupo de archivos relacionados dentro de una única carpeta.
	Página URL	Permite proporcionar un enlace de Internet como un recurso del curso.